



Настоящие кухни



2020

СОДЕРЖАНИЕ

Уникальные преимущества мебели фабрики ДСВ Мебель.....	4
Кухня Ройс.....	6
Кухня Квадро.....	10
Кухня Тито.....	14
Кухня Опера.....	20
Кухня Гарда.....	26
Кухня Орио.....	32
Кухня Лофт.....	38
Кухня Капри.....	46
Кухня Вита.....	54
Кухня Гранд.....	60
Кухня Монако.....	66
Кухня Империя.....	68

СОДЕРЖАНИЕ

Кухня Олива.....	74
Кухня Флора.....	78
Кухня Капля.....	80
Кухня Маша.....	86
Кухни с фотопечатью.....	88
Кухня Дуся.....	96
Описание модулей.....	104
Схемы модулей.....	109
Перечень изменений и нововведений.....	112
Гарантийные обязательства.....	116
Инструкция по уходу за мебелью	118

Стили кухонь



Классика



Прованс



Модерн



Лофт



Минимализм



Сканди



Современный

Уникальные преимущества мебели фабрики ДСВ Мебель

- ✓ Для производства мы используем пленку ПВХ уникальную по своим потребительским и визуальным свойствам
- ✓ Наша продукция отличается современным дизайном и очень широким модульным рядом
- ✓ Мы постоянно обновляем ассортимент и представляем вам самые актуальные новинки мебельной индустрии
- ✓ Вы можете создать свой неповторимый дизайн кухни, комбинируя верхние и нижние модули
- ✓ Мы заменили детали корпуса из ЛДВП на ЛХДФ. В отличие от ЛДВП, ЛХДФ имеет высокую плотность 800-1100 кг/м³ (ЛДВП 350-800 кг/м³), эстетичный внешний вид, не имеет неприятного запаха и более экологичен
- ✓ 90% наших фасадов из МДФ и только 10% бюджетных моделей из ЛДСП
- ✓ Мы гарантируем отсутствие разнотона на фасадах МДФ



Наша продукция имеет металлическую фурнитуру высокого качества от проверенных производителей “Боярд”, “Стандарт” и др.



Мы не экономим на лицевой фурнитуре, 90% наших ручек — металл, либо металл со вставками, и имеют полноценную длину




Мы усилили дно выдвижных глубоких ящиков планкой и применяем только утолщенные металлические роликовые направляющие и шариковые направляющие полного выдвижения (толщина металла 1мм, а не 0,8мм)



При сборке мебели мы используем только качественные оцинкованные саморезы, в отличие от «черных» масляных саморезов у других производителей мебели



Мы производим полногабаритную мебель (глубина верхних модулей 300 мм с фасадом, нижних - 520 мм с фасадом)



При производстве корпуса мебели мы применяем более дорогой серый ламинат (не белый), что позволяет нам добиться более высокой износостойкости продукции

- ✔ При производстве применяем экологически безопасные материалы, что подтверждено сертификатами соответствия
- ✔ Наша продукция сертифицирована
- ✔ Мы используем материалы проверенных поставщиков, а значит мы гарантируем, что корпус наших кухонь исключает разнотон и различия в тиснении материалов
- ✔ Мы гарантируем, что кромка нашей мебели безупречна. Она сохраняет эстетичный внешний вид на долгие годы
- ✔ Брак изделий при производстве - менее 1%
- ✔ С целью проверки качества продукции мы проводим контрольные сборки каждой партии мебели, выходящей с производства
- ✔ Мы даем гарантию на детскую мебель - 18 месяцев, на бытовую - 24 месяца
- ✔ Мы гарантируем лучшее соотношение цена-качество в сегменте «Эконом»
- ✔ Вы получите заказ в кратчайший срок. В наличии на нашем складе большой ассортимент продукции
- ✔ У нас уже более 1000 положительных отзывов наших покупателей и каждый клиент для нас особенный



Минимальное количество предметов декора и максимум функциональности имеющейся мебели – все это Модульная система **Ройс**. Стиль кухни – хай-тек с легкостью позволяет разгрузить рабочую и обеденную зоны.

Четкие линии, правильные геометрические формы, пропорциональность и использование пространства с максимальной пользой прекрасно подходит для дизайна современной квартиры-студии, а так же кухни-гостиной.

Кухня **Ройс** поможет расширить объем помещения визуально и функционально, при этом максимально насытив кухню светом.

Корпус ЛДСП 16 мм:
серый



Задняя стенка ЛХДФ 3 мм: белый




Фрезеровка на фасадах:




Фасады МДФ 16 мм, пленки ПВХ на выбор:



Лазурь софт




Нарцисс софт



Персик софт



Черника софт



Ваниль софт



Виноград софт



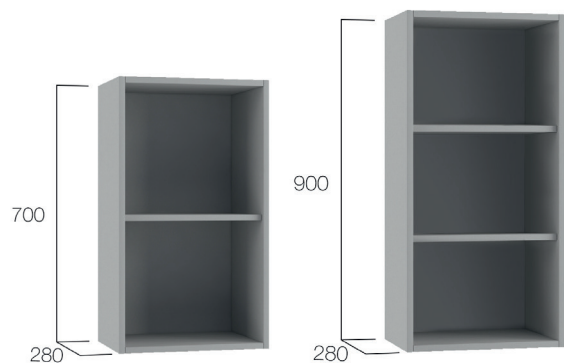
Грей софт



Зеленый софт

Верхние шкафы:


доступны для заказа в двух размерах по высоте – 700 мм и 900 мм, глубина модулей 280 мм без фасадов.



Крепление верхних шкафов:
навес угловой



Стекло в фасаде Витрина 4 мм:
фотопечать



Крепление стекла:
кляймеры



Установка полок:
металлические полкодержатели

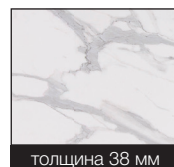


Лицевая фурнитура:
ручка 160 мм пластик



Столешница на выбор:

глубина 600 мм, ширина – размер модуля.




толщина 38 мм

Гранит белый




толщина 38 мм

Дуб Вотан




толщина 38 мм

Винтажная сосна




толщина 26/38 мм

Антарес



толщина 26/38 мм

Кастилло темный

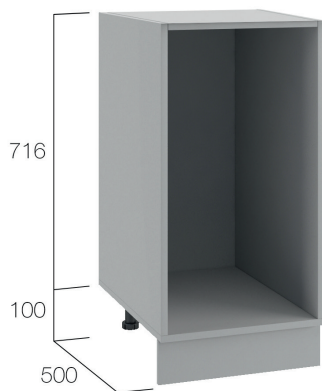


толщина 26 мм

Мрамор бежевый

Нижние шкафы:

высота 816 мм, без столешницы
глубина 500 мм без фасадов.



Комплектация нижних шкафов:

цоколь ЛДСП 16 мм
серого цвета высотой 100 мм



Цоколь крепится на регулируемую опору черного цвета из АБС-пластика при помощи клипсы. Опора регулируется от 100 до 115 мм.

Внутренняя фурнитура:



четырёхшарнирные петли на распашных фасадах



газовые амортизаторы на горизонтальных фасадах



роликовые направляющие на ящиках

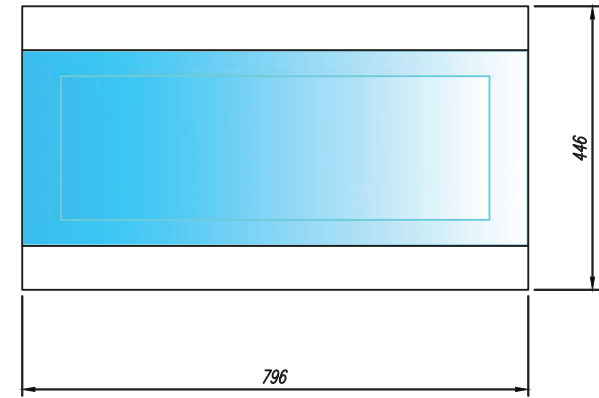
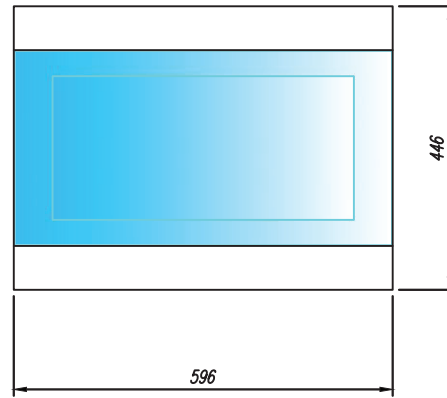
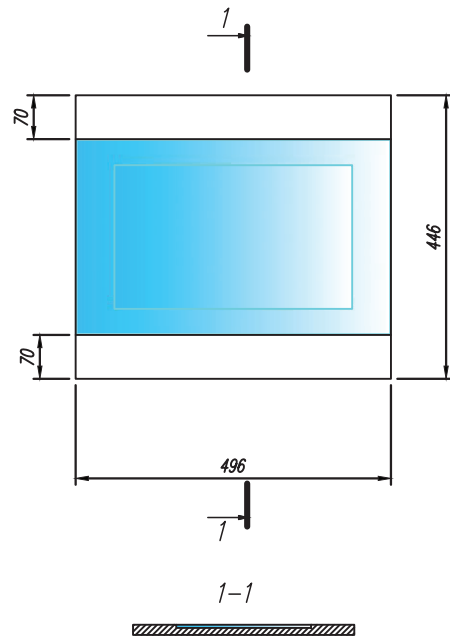


Дно ящиков модулей ПНЯ600М, С2К600, С2К800 и СН600М имеет планку-усиление из ЛДСП

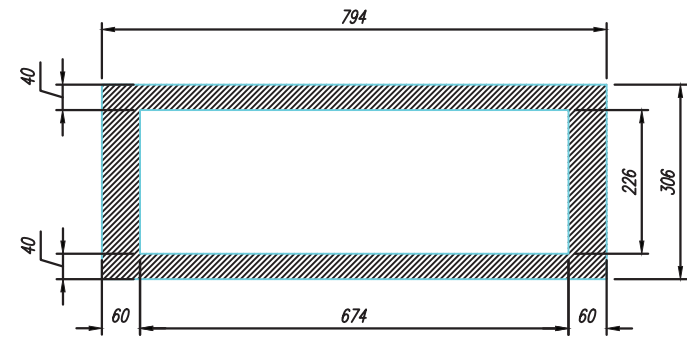
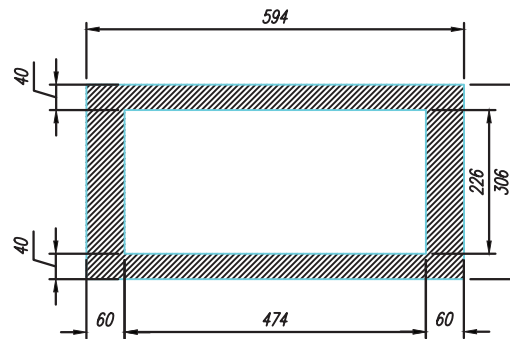
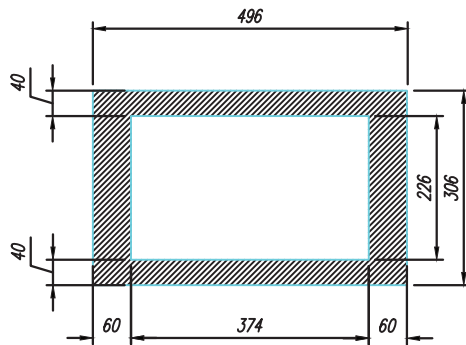


шариковые направляющие полного выдвижения используются на ящиках модулей ПНЯ400М, ПНЯ600М, С2К400, С2К500, С2К600, С2К800 и СН600М

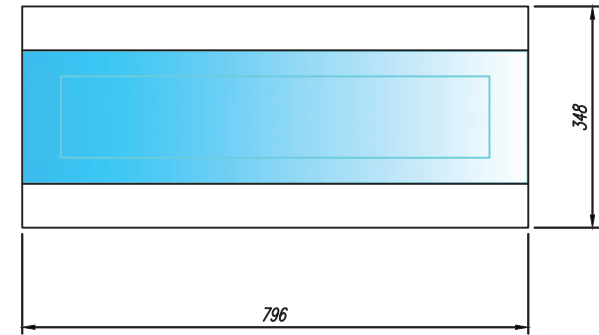
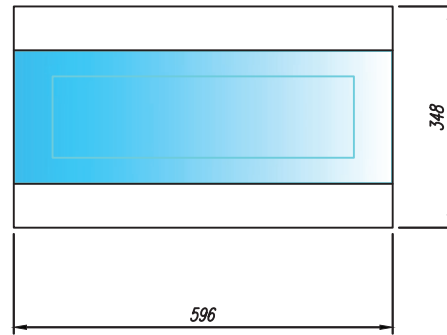
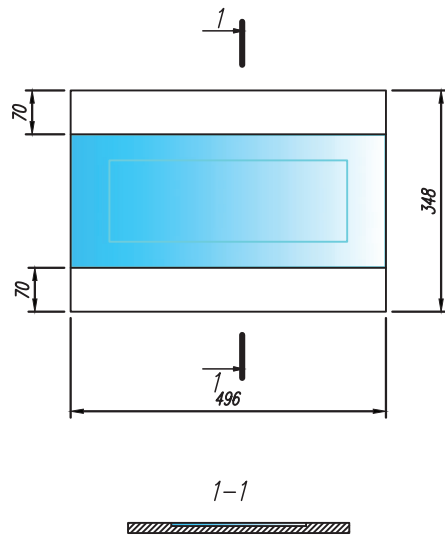
ФАСАДЫ С ВКЛЕННЫМ СТЕКЛОМ



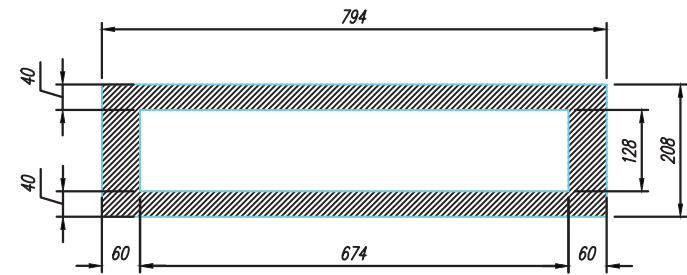
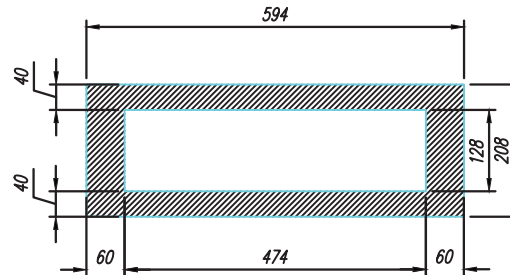
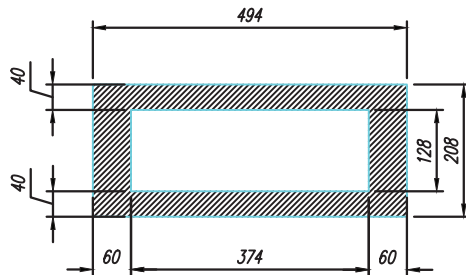
габаритные размеры стекол



ФАСАДЫ С ВКЛЕННЫМ СТЕКЛОМ



габаритные размеры стекол







Для любителей нежных цветов отлично подойдет кухня **Квадро** в скандинавском стиле. Вместительные шкафчики в сочетании с светлыми оттенками фасадов визуально увеличат пространство. Современная классика вне всяких шаблонов – это тоже кухня **Квадро**. Брутальный лофт в самых смелых оттенках **Квадро** не оставит равнодушным.

Модульная система **Квадро** - сочетание стилей, уникальные свойства покрытия фасадов, выразительные цветовые решения


Фасады МДФ 16 мм, пленки ПВХ на выбор:




Античное золото




Черника



Шоколад кожа




Лунный свет




Нарцисс




Оливково-зеленый




Персик софт




Красная кожа




Роза



Ваниль кожа



Виноград



Железо


Корпус ЛДСП 16 мм:
серый



Задняя стенка
ЛХДФ 3 мм: белый

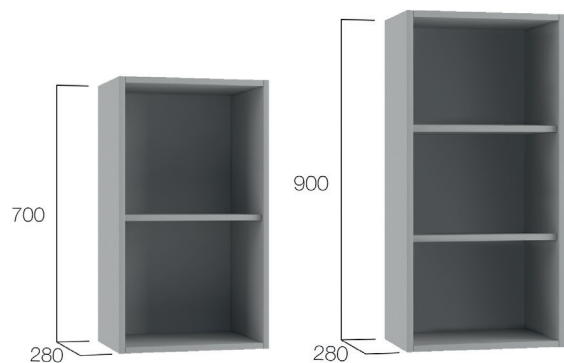


Фрезеровка на фасадах:



Верхние шкафы:

доступны для заказа в двух размерах по высоте – 700 мм и 900 мм, глубина модулей 280 мм без фасадов.



Крепление верхних шкафов:
навес угловой



Стекло в фасаде Витрина 4 мм:
сатинат




Крепление стекла:
кляймеры



Установка полок:
металлические полкодержатели

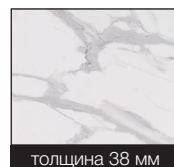


Лицевая фурнитура:
ручка 128 мм металл



Столешница на выбор:


глубина 600 мм, ширина – размер модуля.



Гранит белый




Дуб Вотан



Винтажная сосна



Антарес



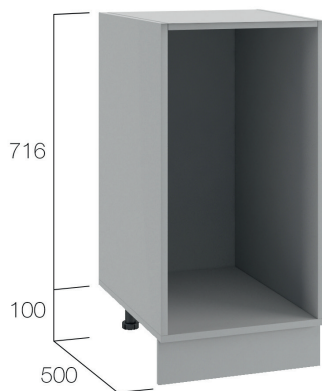
Кастилло темный



Мрамор бежевый

Нижние шкафы:

высота 816 мм, без столешницы
глубина 500 мм без фасадов.



Комплектация нижних шкафов:

цоколь ЛДСП 16 мм
серого цвета высотой 100 мм



Цоколь крепится на регулируемую опору черного цвета из АБС-пластика при помощи клипсы. Опора регулируется от 100 до 115 мм.

Внутренняя фурнитура:



четырёхшарнирные петли на распашных фасадах



газовые амортизаторы на горизонтальных фасадах



роликовые направляющие на ящиках



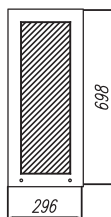
Дно ящиков модулей **ПНЯ600М, С2К600, С2К800** и **СН600М** имеет планку-усиление из ЛДСП



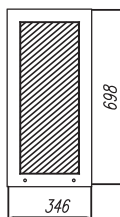
шариковые направляющие полного выдвижения используются на ящиках модулей **ПНЯ400М, ПНЯ600М, С2К400, С2К500, С2К600, С2К800** и **СН600М**

КОМПЛЕКТЫ ФАСАДОВ КУХНЯ “КВАДРО”

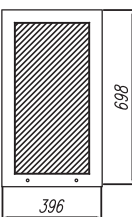
П 300



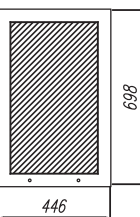
П 350



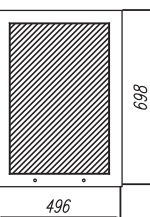
П 400




П 450



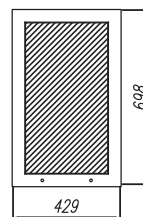
П 500



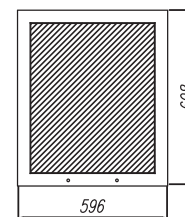
ПУ 550



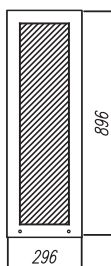
ПУ 600




П 601




ВП 300



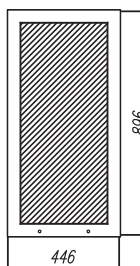
ВП 350



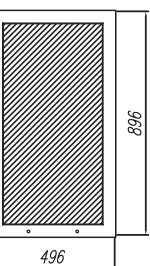
ВП 400



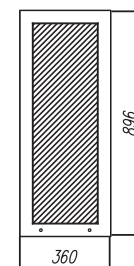
ВП 450



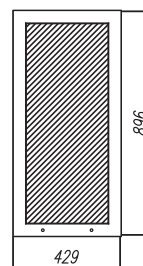
ВП 500



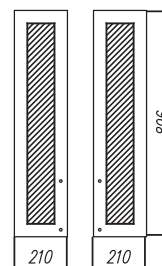
ВПУ 550



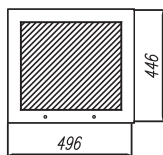
ВПУ 600



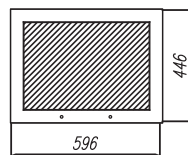
ВПТ 400



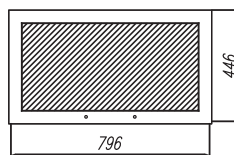
ВПГ 500



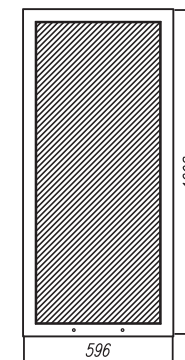
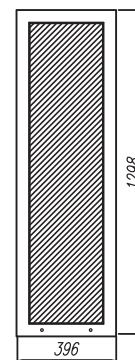
ВПГ 600



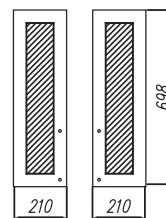
ВПГ 800



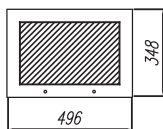
ПН/ПНЯ 400М ПН/ПНЯ 600М



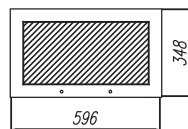
ПТ 400



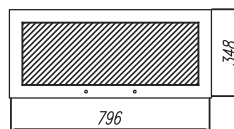
ПГ 500



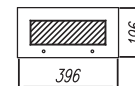
ПГ 600



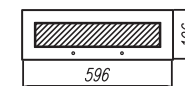
ПГ 800



АНП 400

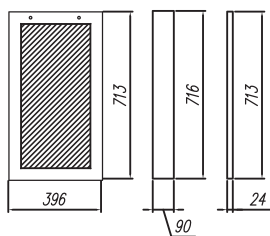


АНП 600

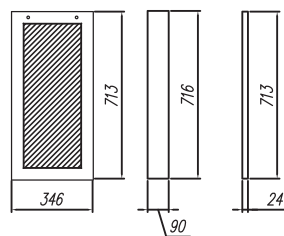


КОМПЛЕКТЫ ФАСАДОВ КУХНЯ “КВАДРО”

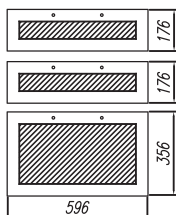
СУ 1050



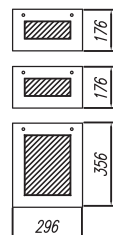
СУ 1000



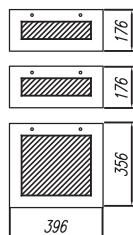
СМЯ 600



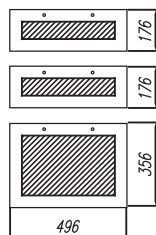
СЯ 300



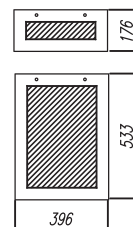
СЯ 400



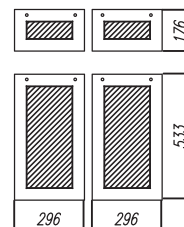
СЯ 500



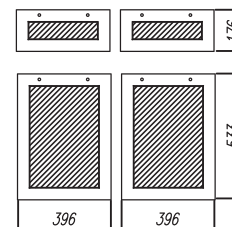
С1Я 400



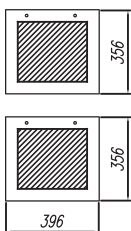
С2Я 600



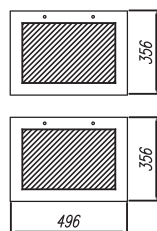
С2Я 800



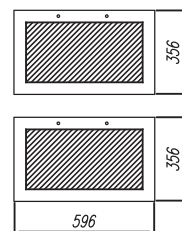
С2К 400



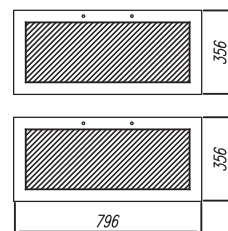
С2К 500



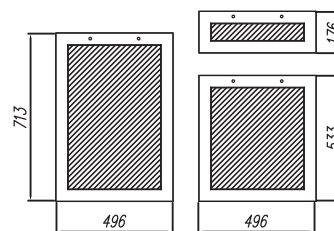
С2К 600



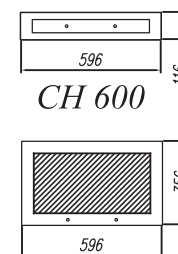
С2К 800



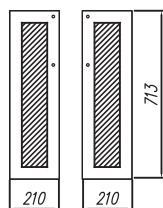
С 1000



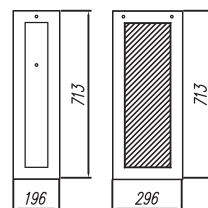
СД 600



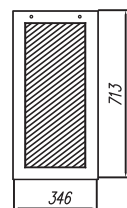
СТ 400



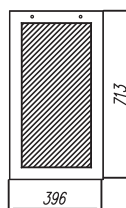
СБ 200 С 300



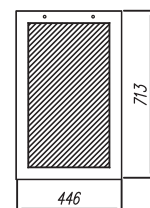
С 350



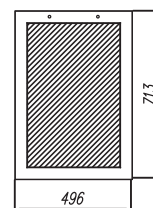
С 400



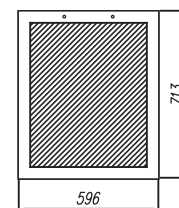
С 450



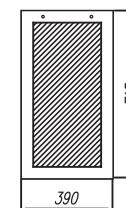
С 500/СМ 500



С/СМ 601



СУ 850





Традиционная и современная, лаконичная и благородная, строгая и одновременно легкая кухня **Тито** в стиле неоклассика имеет аристократический уравновешенный характер.

При сохранении традиционного нрава эта кухня будет комфортной, уютной и соответствующей всем современным требованиям. По-настоящему дорогой винный цвет в сочетании с бежевым смотрится особенно уютно и стильно.

Кухня **Тито** - подходящее решение для тех, кто любит сдержанную роскошь классической обстановки, но при этом хочет пользоваться достижениями технического прогресса. Неоклассика никогда не выйдет из моды, поэтому ваша кухня всегда будет выглядеть актуально и современно.


Корпус ЛДСП 16 мм:
серый




Задняя стенка ЛХДФ 3 мм: белый



Фасады МДФ 16 мм, пленки ПВХ на выбор:



Пурпур



Индиго



Капучино



Перламутр



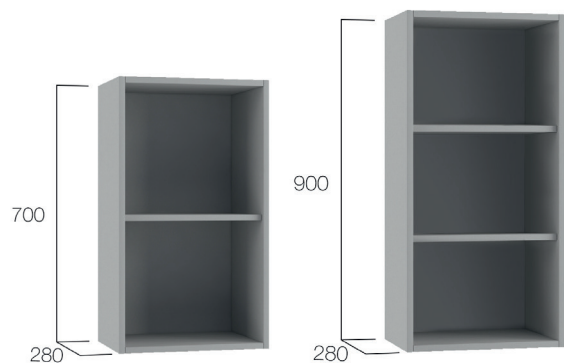
Бронза

Фрезеровка на фасадах:



Верхние шкафы:

доступны для заказа в двух размерах по высоте – 700 мм и 900 мм, глубина модулей 280 мм без фасадов.



Крепление верхних шкафов:
навес угловой



Стекло в фасаде Витрина 4 мм:
сатинат



Крепление стекла:
кляймеры



Установка полок:
металлические полкодержатели

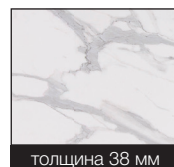


Лицевая фурнитура:
ручка 128 мм металл



Столешница на выбор:

глубина 600 мм, ширина – размер модуля.




толщина 38 мм

Гранит белый



толщина 38 мм

Дуб Вотан




толщина 38 мм

Винтажная сосна



толщина 26/38 мм

Антарес



толщина 26/38 мм

Кастилло темный

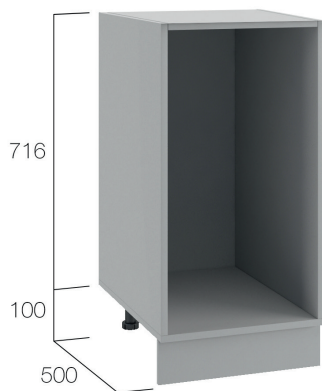


толщина 26 мм

Мрамор бежевый

Нижние шкафы:

высота 816 мм, без столешницы
глубина 500 мм без фасадов.



Комплектация нижних шкафов:

цоколь ЛДСП 16 мм
серого цвета высотой 100 мм



Цоколь крепится на регулируемую опору черного цвета из АБС-пластика при помощи клипсы. Опора регулируется от 100 до 115 мм.

Внутренняя фурнитура:



четырёхшарнирные петли на распашных фасадах



газовые амортизаторы на горизонтальных фасадах



роликовые направляющие на ящиках



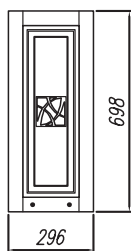
Дно ящиков модулей **ПНЯ600М, С2К600, С2К800** и **СН600М** имеет планку-усиление из ЛДСП



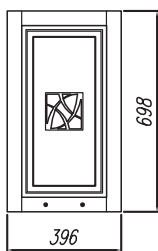
шариковые направляющие полного выдвижения используются на ящиках модулей **ПНЯ400М, ПНЯ600М, С2К400, С2К500, С2К600, С2К800** и **СН600М**

КОМПЛЕКТЫ ФАСАДОВ КУХНЯ “ТИТО”


П 300



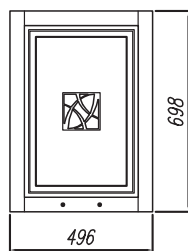
П 400




П 450



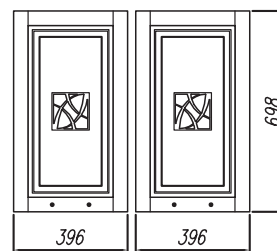
П 500




П 600



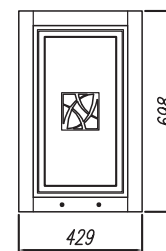
П 800



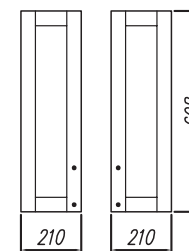
ПУ 550




ПУ 600



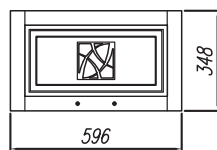
ПТ 400




ПГ 500



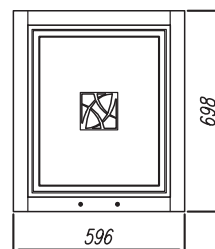
ПГ 600



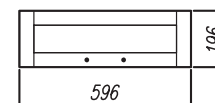
ПГ 800



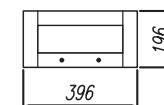
П 601



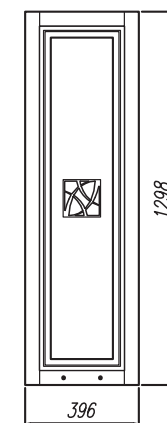
АНП 600



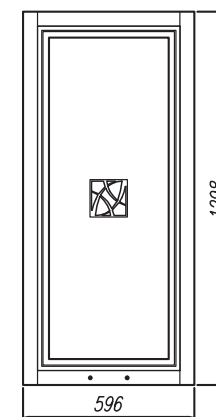
АНП 400



ПН/ПНЯ 400М

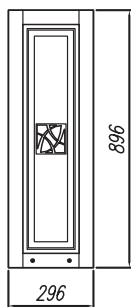


ПН/ПНЯ 600М

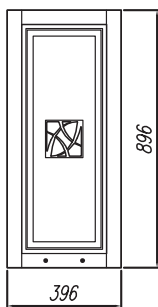


КОМПЛЕКТЫ ФАСАДОВ ВП КУХНЯ "ТИТО"

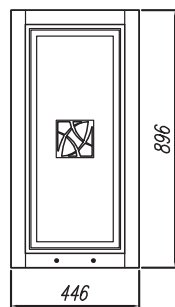
ВП 300



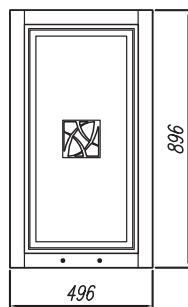
ВП 400




ВП 450



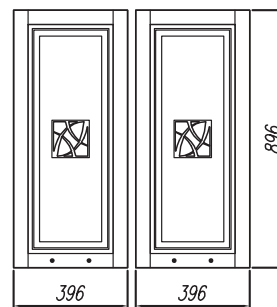
ВП 500



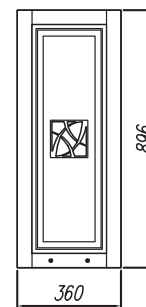
ВП 600



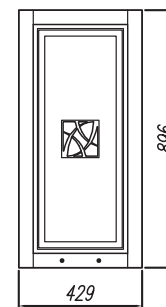
ВП 800



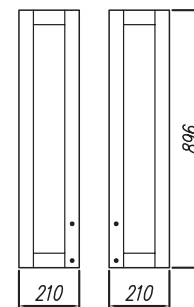
ВПУ 550




ВПУ 600




ВПТ 400



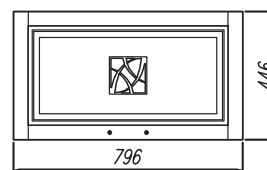
ВПГ 500



ВПГ 600

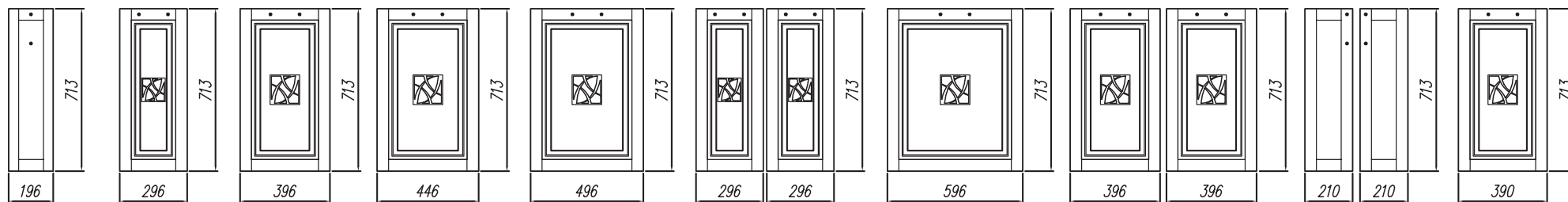


ВПГ 800




КОМПЛЕКТЫ ФАСАДОВ КУХНЯ "ТИТО"

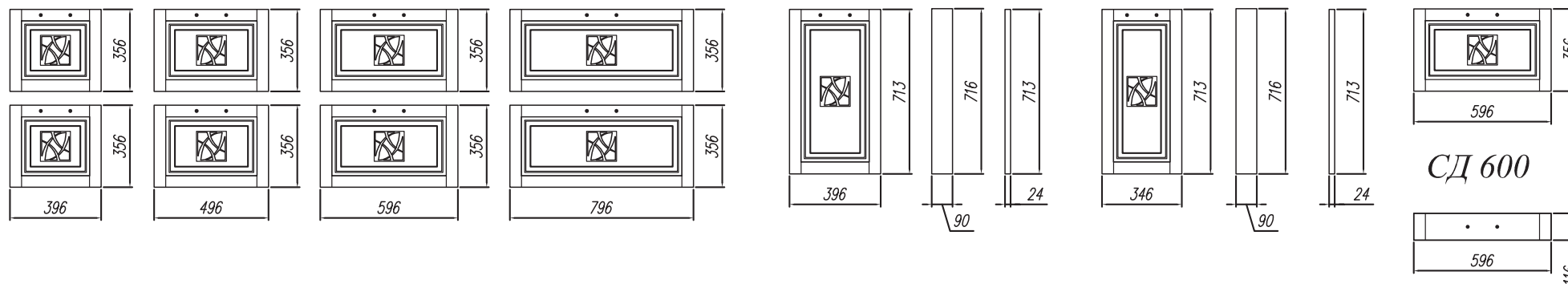
СБ 200 С 300 С 400 С 450 С/СМ 500 С/СМ 600 С/СМ 601 С/СМ 800 СТ 400 СУ 850



СЯ 300 СЯ 400 СЯ 500 СМЯ 600 С1Я 400 С2Я 600 С2Я 800 С 1000



С2К 400 С2К 500 С2К 600 С2К 800 СУ 1050 СУ 1000 СН 600

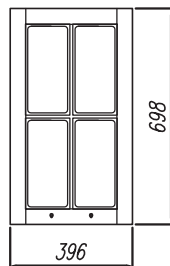


КОМПЛЕКТЫ ВИТРИН КУХНЯ “ТИТО”

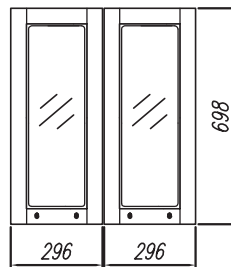
ПС 300



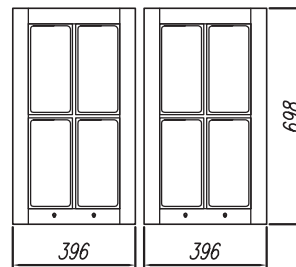
ПС 400



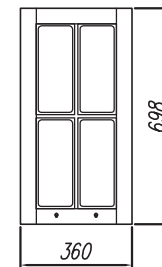
ПС 600



ПС 800



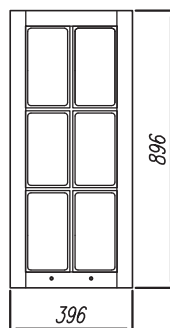
ПУС 550



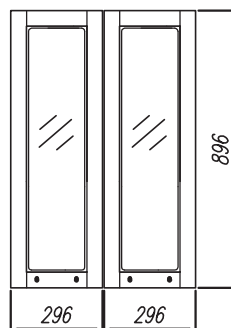
ВПС 300



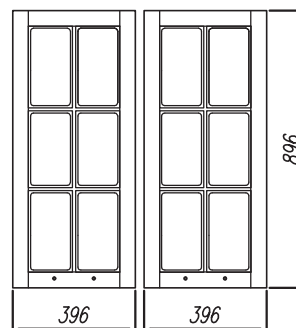
ВПС 400



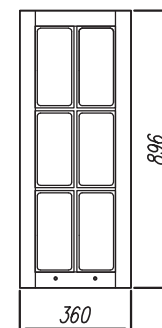
ВПС 600



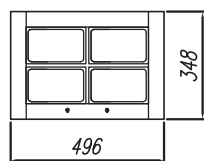
ВПС 800



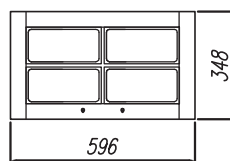
ВПУС 550



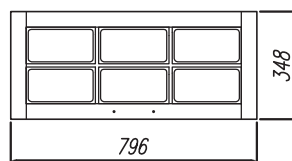
ПГС 500




ПГС 600



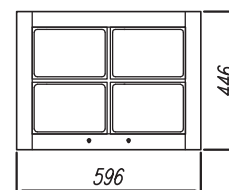
ПГС 800



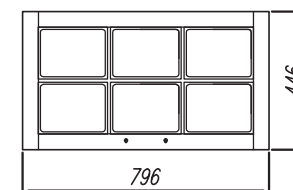
ВПГС 500



ВПГС 600



ВПГС 800





Модульная система **Опера** - еще один вариант кухни в неоклассическом стиле, сочетающий в себе лаконичность, красоту и строгость. Особую атмосферу уюта создают нижние панели с фактурой под дерево в сочетании со светлым оттенком верхних панелей. Поэтому модульная система **Опера** позволяет соединить такие важные свойства кухни, как практичность, стиль и уют.

Кухня **Опера** подойдет для тех, кто хочет подчеркнуть роскошь, комфорт, изящество и элегантность своего дома в духе современного времени. Она внесет в пространство вашего дома современные и модные элементы, при этом сохраняя интерьер в стиле старой доброй классики.

Корпус ЛДСП 16 мм:
серый




Задняя стенка ЛХДФ 3 мм: белый



Фасады МДФ 16 мм, пленки ПВХ на выбор:




Ваниль



Киви



Вуд патина



Шоколад



Палермо



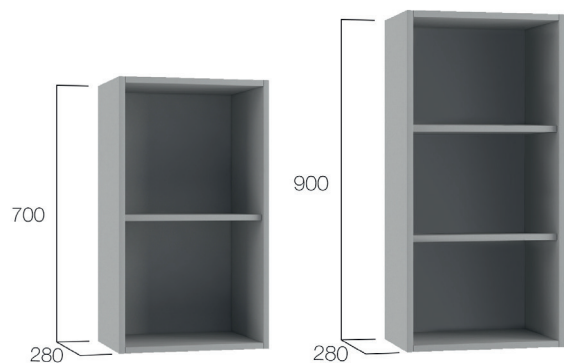
Белый патина

Фрезеровка на фасадах:



Верхние шкафы:

доступны для заказа в двух размерах по высоте – 700 мм и 900 мм, глубина модулей 280 мм без фасадов.



Крепление верхних шкафов:
навес угловой



Стекло в фасаде Витрина 4 мм:
сатинат



Крепление стекла:
кляймеры



Установка полок:
металлические полкодержатели

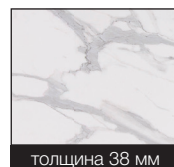


Лицевая фурнитура:
ручка 128 мм металл



Столешница на выбор:


глубина 600 мм, ширина – размер модуля.



толщина 38 мм
Гранит белый




толщина 38 мм
Дуб Вотан




толщина 38 мм
Винтажная сосна



толщина 26/38 мм
Антарес



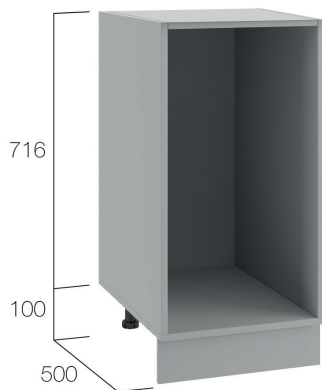
толщина 26/38 мм
Кастилло темный



толщина 26 мм
Мрамор бежевый

Нижние шкафы:

высота 816 мм, без столешницы
глубина 500 мм без фасадов.



Комплектация нижних шкафов:

цоколь ЛДСП 16 мм
серого цвета высотой 100 мм



Цоколь крепится на регулируемую опору черного цвета из АБС-пластика при помощи клипсы. Опора регулируется от 100 до 115 мм.

Внутренняя фурнитура:



четырёхшарнирные петли на распашных фасадах



газовые амортизаторы на горизонтальных фасадах



роликовые направляющие на ящиках




Дно ящиков модулей **ПНЯ600М, С2К600, С2К800** и **СН600М** имеет планку-усиление из ЛДСП



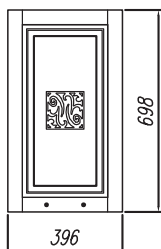
шариковые направляющие полного выдвижения используются на ящиках модулей **ПНЯ400М, ПНЯ600М, С2К400, С2К500, С2К600, С2К800** и **СН600М**

КОМПЛЕКТЫ ФАСАДОВ КУХНЯ "ОПЕРА"


П 300




П 400




П 450




П 500




П 600




П 800



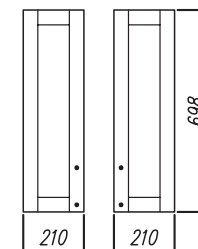
ПУ 550



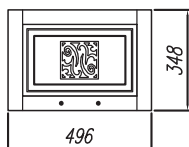
ПУ 600



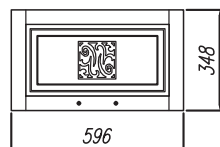
ПТ 400




ПГ 500




ПГ 600



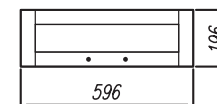
ПГ 800



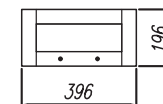
П 601




АНП 600



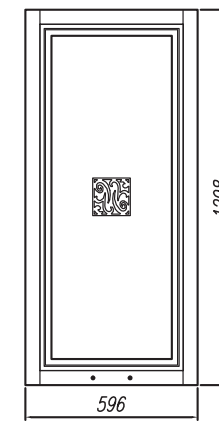
АНП 400



ПН/ПНЯ 400М




ПН/ПНЯ 600М




КОМПЛЕКТЫ ФАСАДОВ ВП КУХНЯ “ОПЕРА”


ВП 300




ВП 400




ВП 450




ВП 500




ВП 600




ВП 800



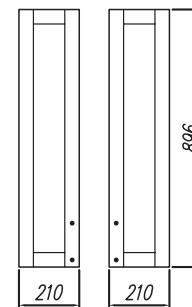
ВПУ 550




ВПУ 600




ВПТ 400




ВПГ 500



ВПГ 600




ВПГ 800

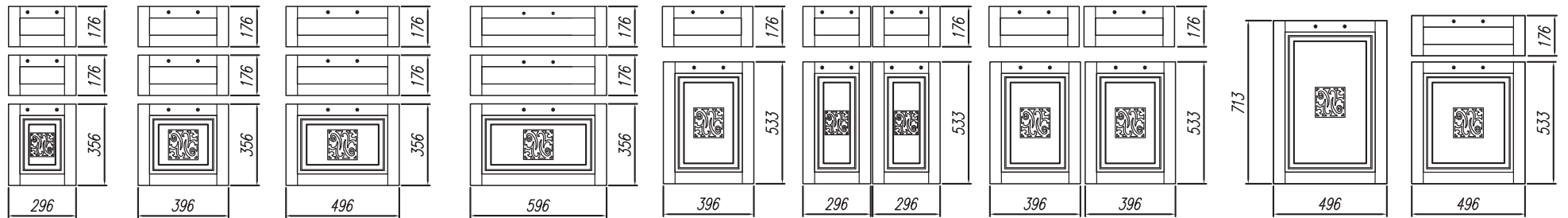


КОМПЛЕКТЫ ФАСАДОВ КУХНЯ "ОПЕРА"

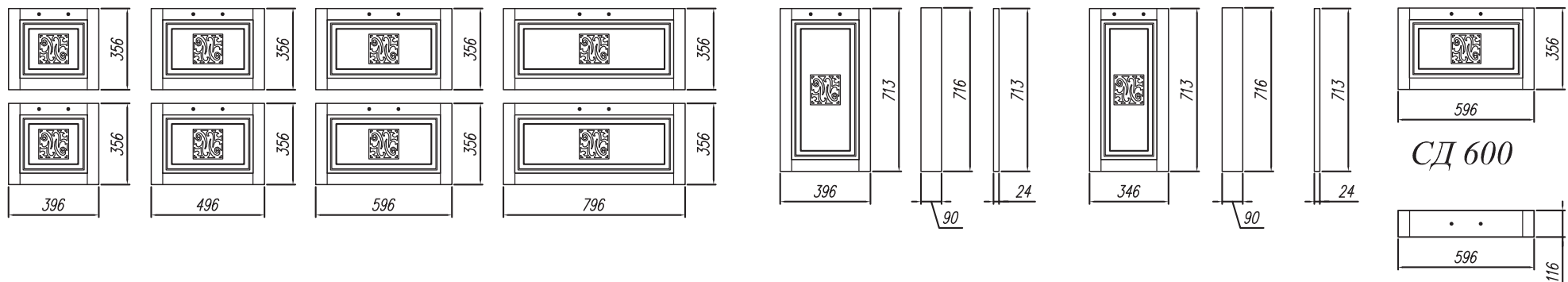
СБ 200 С 300 С 400 С 450 С/СМ 500 С/СМ 600 С/СМ 601 С/СМ 800 СТ 400 СУ 850



СЯ 300 СЯ 400 СЯ 500 СМЯ 600 С1Я 400 С2Я 600 С2Я 800 С 1000



С2К 400 С2К 500 С2К 600 С2К 800 СУ 1050 СУ 1000 СН 600




КОМПЛЕКТЫ ВИТРИН КУХНЯ “ОПЕРА”

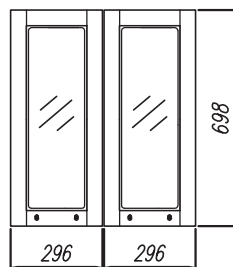
ПС 300



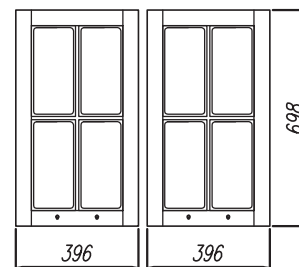
ПС 400




ПС 600



ПС 800




ПУС 550



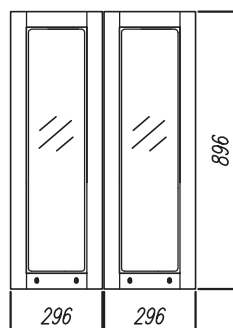
ВПС 300



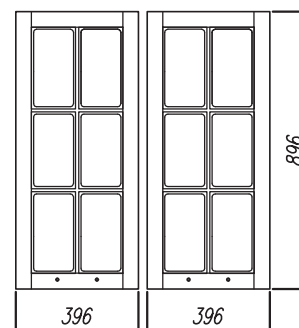
ВПС 400



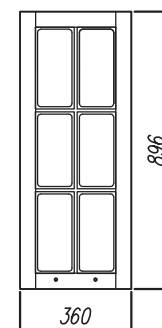
ВПС 600



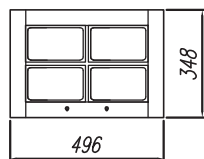
ВПС 800



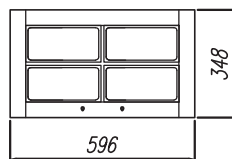
ВПУС 550



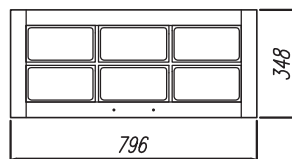
ПГС 500




ПГС 600



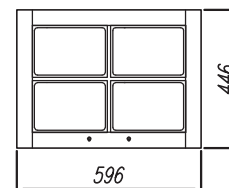
ПГС 800



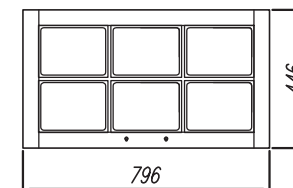
ВПГС 500



ВПГС 600



ВПГС 800





Палитра этой модели кухни полностью отвечает характеру стиля новой классики: это сдержанный, но дорогой и благородный дизайн. В модульной системе **Гарда** приглушенный оттенок серого цвета смотрится особенно органично и дорого. Именно такое сочетание цветов делает эту кухню особенно элегантной и аристократичной.

Матовые оттенки белого и серого, а также сдержанный декор, не отвлекают внимание от строгой красоты фасадов. Фурнитура бронзового цвета гармонично дополняет кухню **Гарда**. Выбирают эту модель те, кто хочет подчеркнуть свою солидность и статусность.

Корпус ЛДСП 16 мм:
серый



Задняя стенка ЛХДФ 3 мм: белый




Фрезеровка на фасадах:



Особенности комплектации:

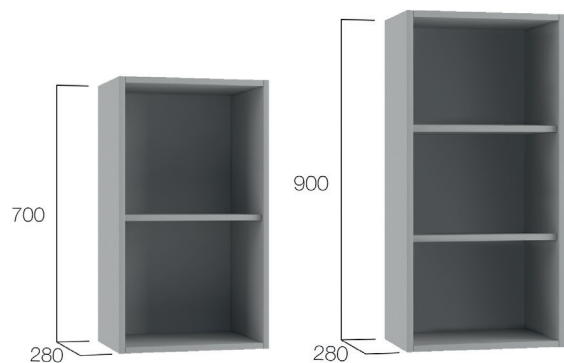
В цвете Джинс не выпускаются высокие модули на 900 (ВП)

Фасады МДФ 16 мм, пленки ПВХ на выбор:



Верхние шкафы:

доступны для заказа в двух размерах по высоте – 700 мм и 900 мм, глубина модулей 280 мм без фасадов.



Крепление верхних шкафов:
навес угловой



Стекло в фасаде Витрина 4 мм:
сатинат



Крепление стекла:
кляймеры



Установка полок:
металлические полкодержатели

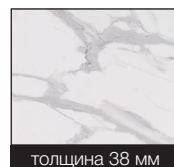


Лицевая фурнитура:
ручка 128 мм металл



Столешница на выбор:


глубина 600 мм, ширина – размер модуля.



толщина 38 мм
Гранит белый




толщина 38 мм
Дуб Вотан



толщина 38 мм
Винтажная сосна



толщина 26/38 мм
Антарес



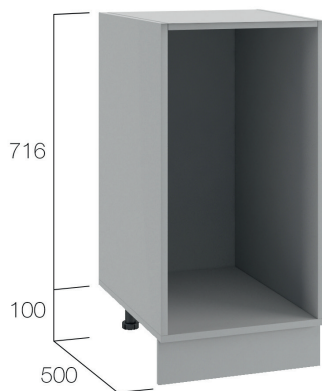
толщина 26/38 мм
Кастилло темный



толщина 26 мм
Мрамор бежевый

Нижние шкафы:

высота 816 мм, без столешницы
глубина 500 мм без фасадов.



Комплектация нижних шкафов:

цоколь ЛДСП 16 мм
серого цвета высотой 100 мм



Цоколь крепится на регулируемую опору черного цвета из АБС-пластика при помощи клипсы. Опора регулируется от 100 до 115 мм.

Внутренняя фурнитура:



четырёхшарнирные петли на распашных фасадах



газовые амортизаторы на горизонтальных фасадах



роликовые направляющие на ящиках



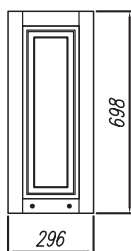
Дно ящиков модулей **ПНЯ600М, С2К600, С2К800** и **СН600М** имеет планку-усиление из ЛДСП



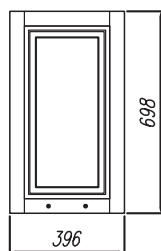
шариковые направляющие полного выдвижения используются на ящиках модулей **ПНЯ400М, ПНЯ600М, С2К400, С2К500, С2К600, С2К800** и **СН600М**

КОМПЛЕКТЫ ФАСАДОВ КУХНЯ "ГАРДА"

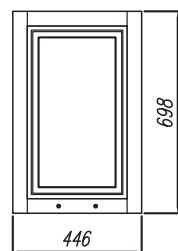
П 300



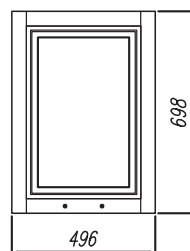
П 400



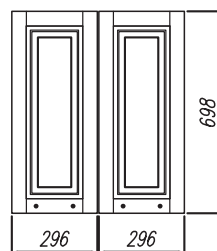
П 450



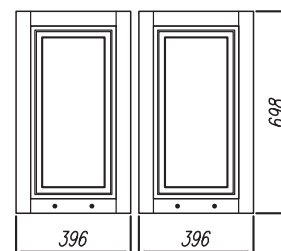
П 500



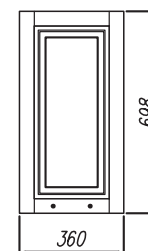
П 600



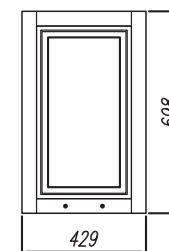
П 800



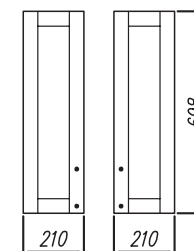
ПУ 550



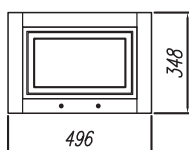
ПУ 600



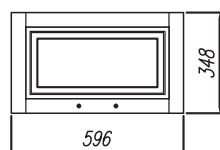
ПТ 400



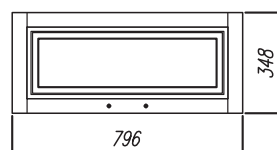
ПГ 500



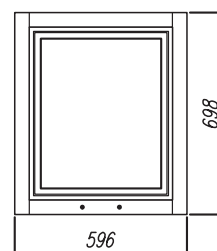
ПГ 600



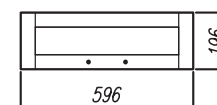
ПГ 800



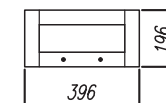
П 601



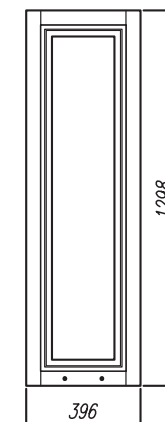
АНП 600



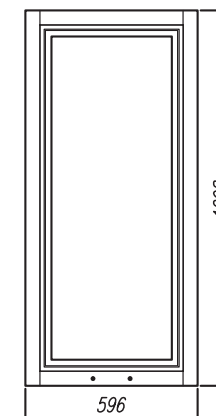
АНП 400



ПН/ПНЯ 400М

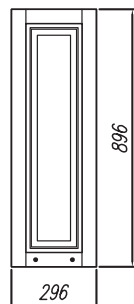


ПН/ПНЯ 600М

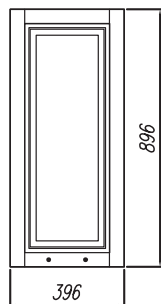


КОМПЛЕКТЫ ФАСАДОВ ВП КУХНЯ “ГАРДА”

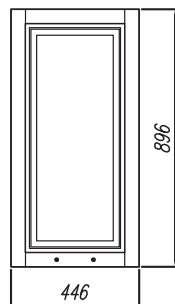
ВП 300



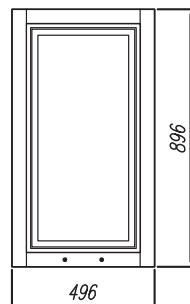
ВП 400




ВП 450



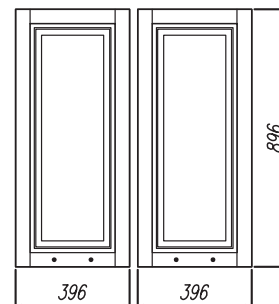
ВП 500



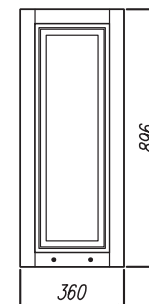
ВП 600



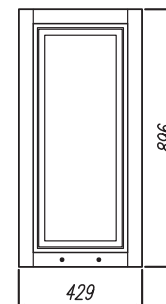
ВП 800



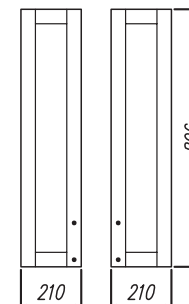
ВПУ 550




ВПУ 600




ВПТ 400



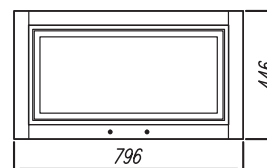
ВПГ 500



ВПГ 600

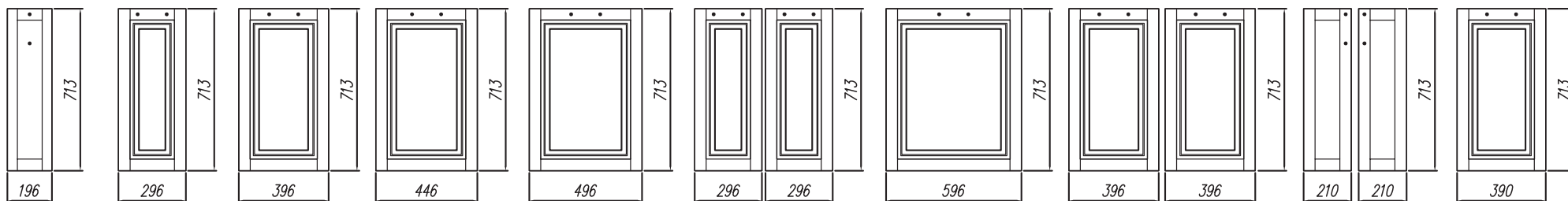


ВПГ 800

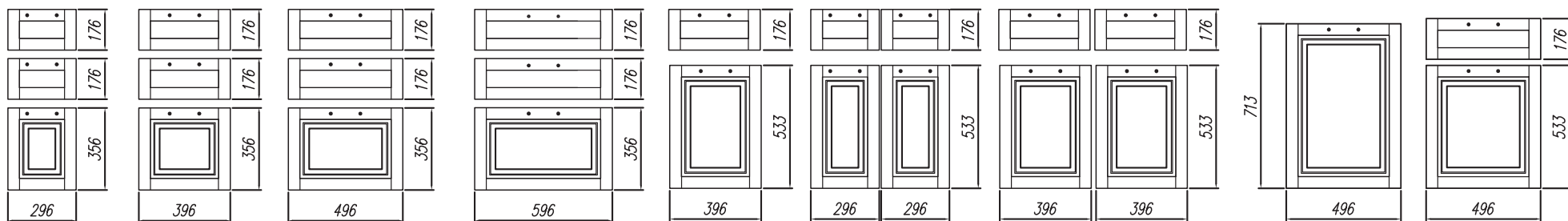


КОМПЛЕКТЫ ФАСАДОВ КУХНЯ "ГАРДА"

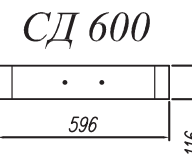
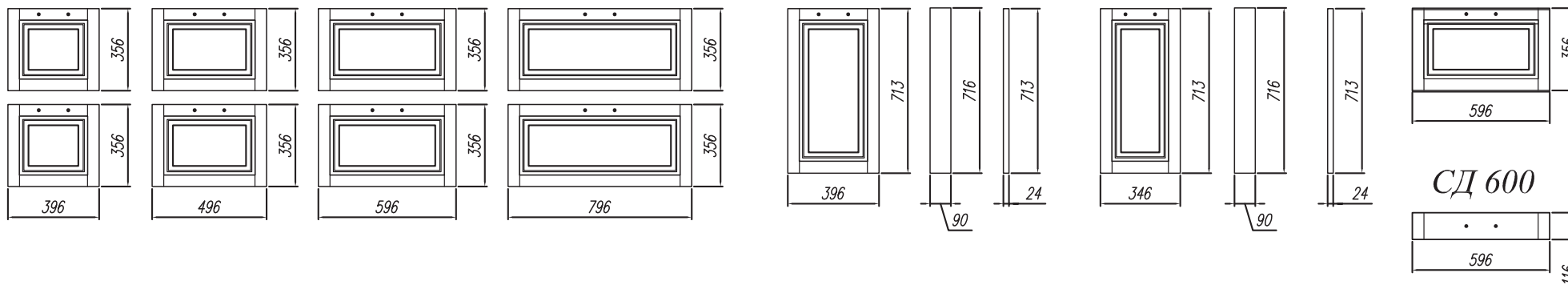
СБ 200 С 300 С 400 С 450 С/СМ 500 С/СМ 600 С/СМ 601 С/СМ 800 СТ 400 СУ 850



СЯ 300 СЯ 400 СЯ 500 СМЯ 600 С1Я 400 С2Я 600 С2Я 800 С 1000



С2К 400 С2К 500 С2К 600 С2К 800 СУ 1050 СУ 1000 СН 600

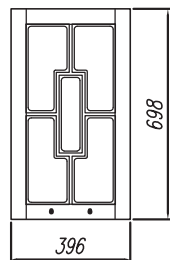


КОМПЛЕКТЫ ВИТРИН КУХНЯ “ГАРДА”

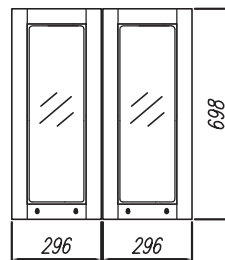
ПС 300



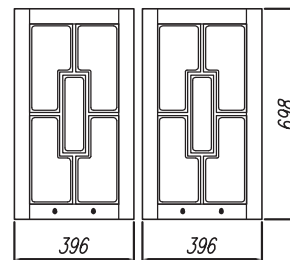
ПС 400



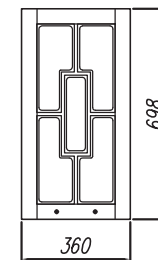
ПС 600



ПС 800



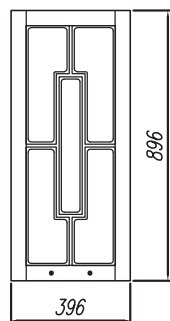
ПУС 550



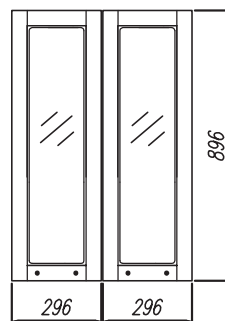
ВПС 300



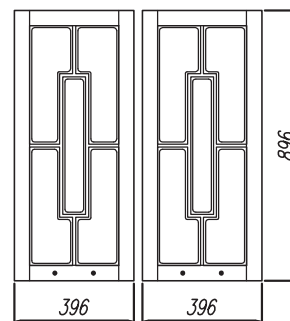
ВПС 400



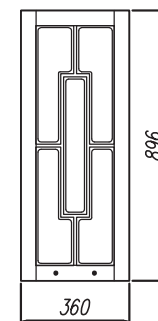
ВПС 600



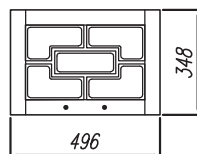
ВПС 800



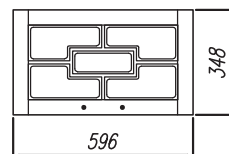
ВПУС 550



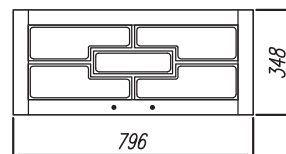
ПГС 500



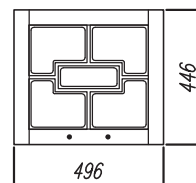
ПГС 600



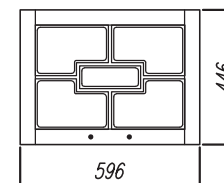
ПГС 800



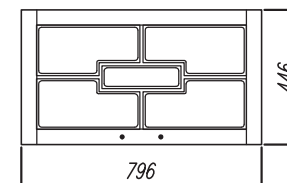
ВПГС 500



ВПГС 600



ВПГС 800





Фасады с классической фрезеровкой и ненавязчивый декор делают **Орио** по-настоящему уютной и располагающей для душевных семейных посиделок. В этой кухне чистый бежевый оттенок дает ощущение легкости, большого пространства и свежего воздуха.

В интерьере этой модели звучат нотки прованса. Если вы хотите привнести в вашу кухню настоящую сказку с атмосферой залитого солнцем дома на берегу Средиземного моря, то **Орио** справится с этой задачей лучше всех.

Корпус ЛДСП 16 мм:
серый



Задняя стенка ЛХДФ 3 мм: белый



Фасады МДФ 16 мм, пленки ПВХ на выбор:



Ваниль

Киви

Фрезеровка на фасадах:

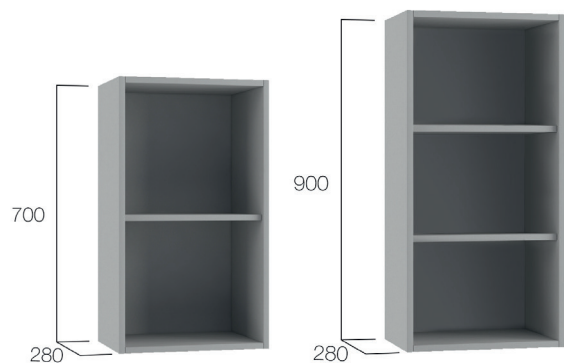


Особенности комплектации:

В цвете Киви не выпускаются высокие модули на 900 (ВП)

Верхние шкафы:

доступны для заказа в двух размерах по высоте – 700 мм и 900 мм, глубина модулей 280 мм без фасадов.



Крепление верхних шкафов:
навес угловой



Стекло в фасаде Витрина 4 мм:
сатинат



Крепление стекла:
кляймеры



Установка полок:
металлические полкодержатели

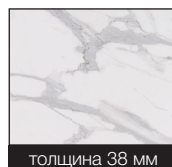


Лицевая фурнитура:
ручка-кнопка



Столешница на выбор:

глубина 600 мм, ширина – размер модуля.




толщина 38 мм

Гранит белый




толщина 38 мм

Дуб Вотан




толщина 38 мм

Винтажная сосна




толщина 26/38 мм

Антарес



толщина 26/38 мм

Кастилло темный

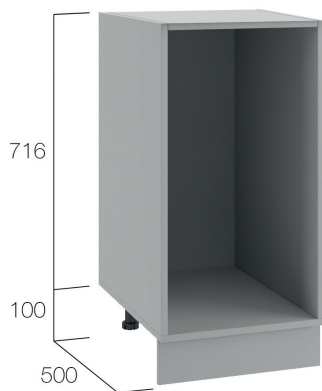


толщина 26 мм

Мрамор бежевый

Нижние шкафы:

высота 816 мм, без столешницы
глубина 500 мм без фасадов.



Комплектация нижних шкафов:

цоколь ЛДСП 16 мм
серого цвета высотой 100 мм



Цоколь крепится на регулируемую опору черного цвета из АБС-пластика при помощи клипсы. Опора регулируется от 100 до 115 мм.

Внутренняя фурнитура:



четырёхшарнирные петли на распашных фасадах



газовые амортизаторы на горизонтальных фасадах



роликовые направляющие на ящиках

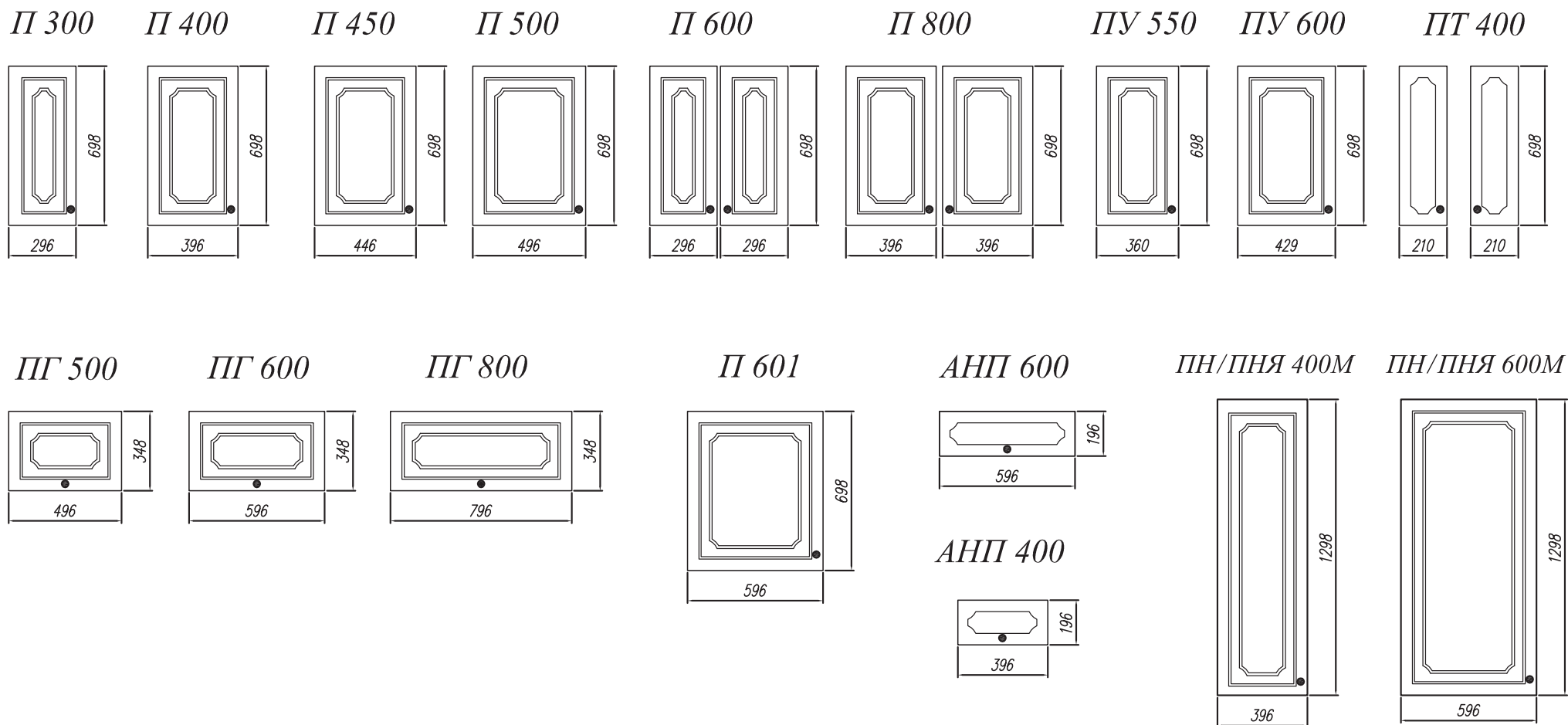


Дно ящиков модулей **ПНЯ600М, С2К600, С2К800** и **СН600М** имеет планку-усиление из ЛДСП



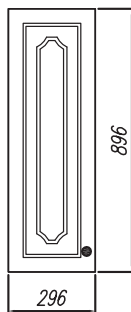
шариковые направляющие полного выдвижения используются на ящиках модулей **ПНЯ400М, ПНЯ600М, С2К400, С2К500, С2К600, С2К800** и **СН600М**

КОМПЛЕКТЫ ФАСАДОВ КУХНЯ "ОРИО"

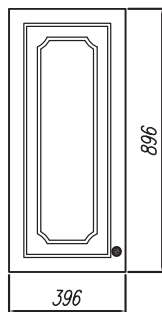


КОМПЛЕКТЫ ФАСАДОВ ВП КУХНЯ “ОРИО”

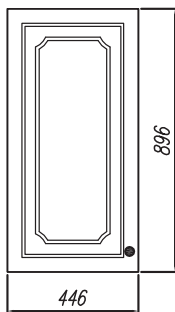
ВП 300



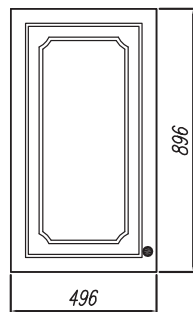
ВП 400



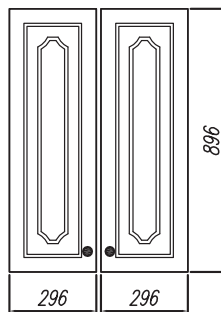
ВП 450



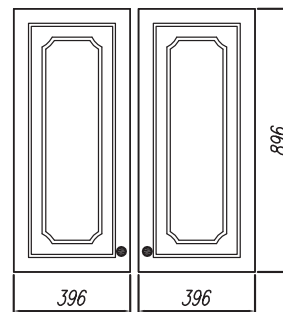
ВП 500



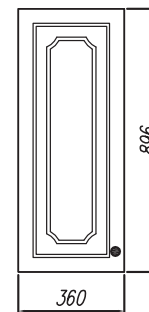
ВП 600



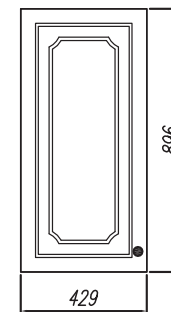
ВП 800



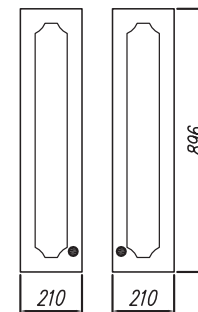
ВПУ 550



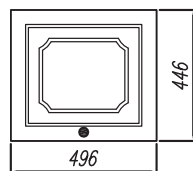
ВПУ 600



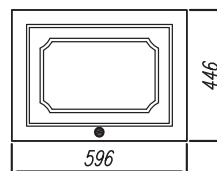
ВПТ 400



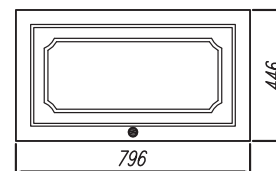
ВПГ 500



ВПГ 600

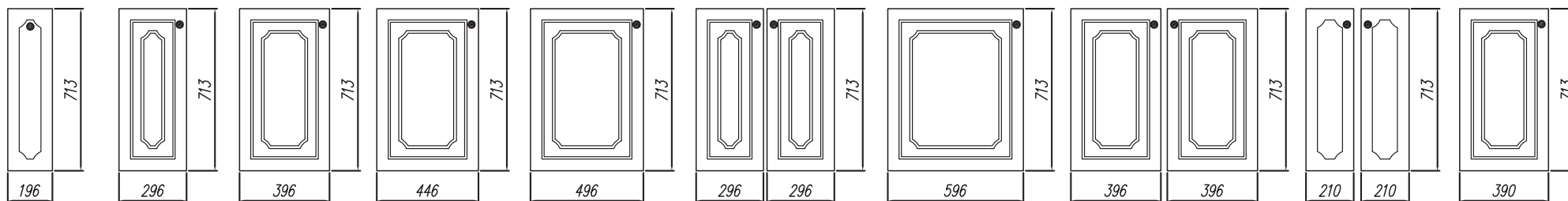


ВПГ 800

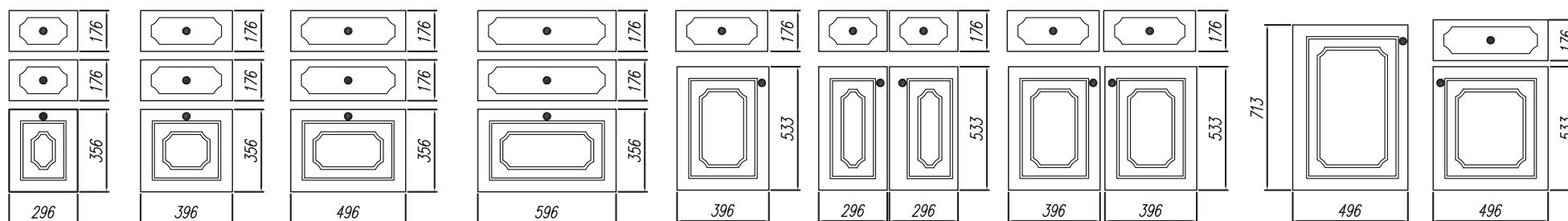


КОМПЛЕКТЫ ФАСАДОВ КУХНЯ "ОРИО"

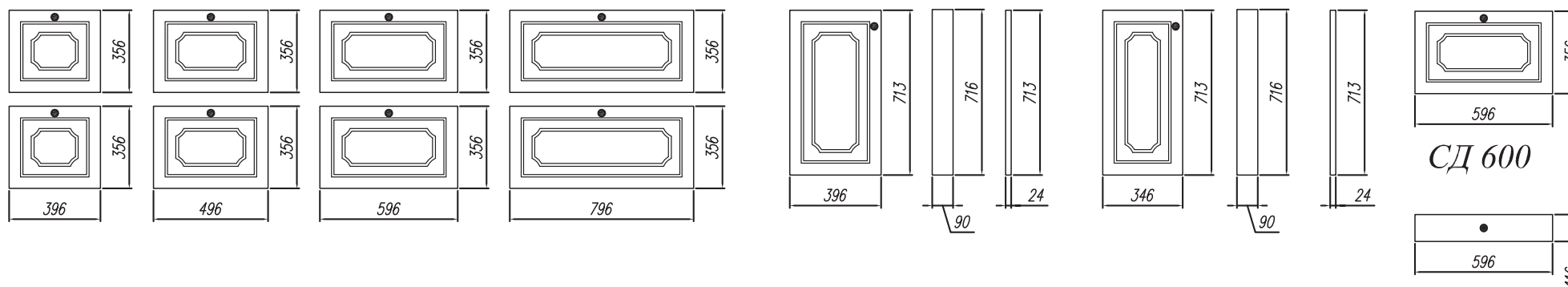
СБ 200 С 300 С 400 С 450 С/СМ 500 С/СМ 600 С/СМ 601 С/СМ 800 СТ 400 СУ 850



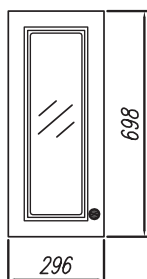
СЯ 300 СЯ 400 СЯ 500 СМЯ 600 С1Я 400 С2Я 600 С2Я 800 С 1000



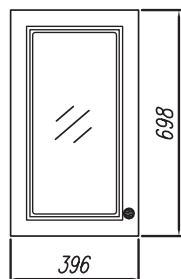
С2К 400 С2К 500 С2К 600 С2К 800 СУ 1050 СУ 1000 СН 600



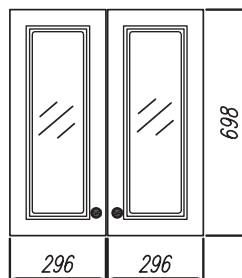
КОМПЛЕКТЫ ВИТРИН КУХНЯ "ОРИО"



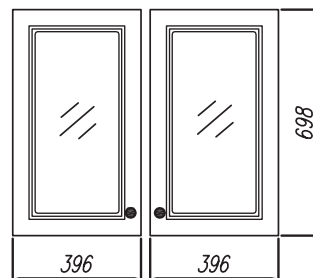
ВПС 300



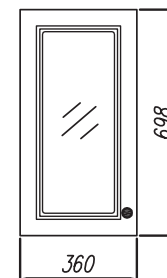
ВПС 400



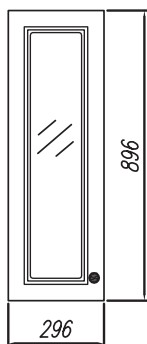
ВПС 600



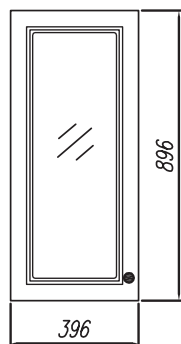
ВПС 800



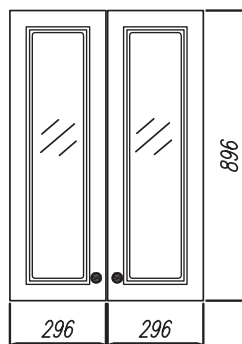
ВПУС 550



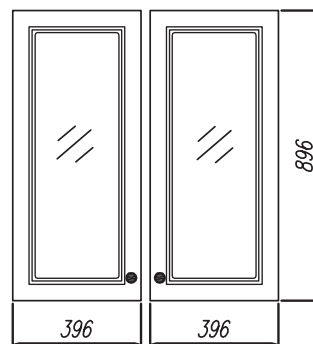
ПГС 500



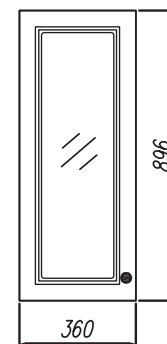
ПГС 600



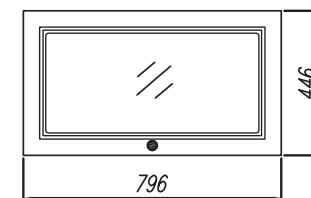
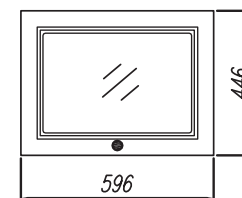
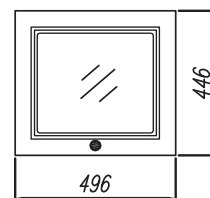
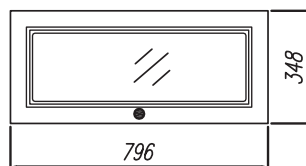
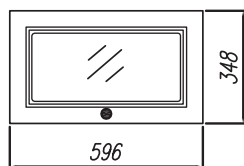
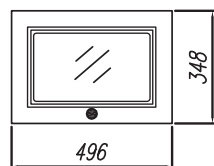
ПГС 800



ВПГС 500



ВПГС 600





Стиль лофт, возникший ещё в середине двадцатого века, благополучно дожил до наших дней и становится всё более востребованным и популярным.

Промышленная эстетика и бунтарский дух стиля лофт ярче всего раскрываются именно в интерьере кухни.

Цветовая гамма кухни **Лофт** сдержанна - в ней господствуют темный и светлый бетон, а также естественные древесные цвета.

Кухня **Лофт** настоящая находка для тех, кто любит экспериментировать и сочетать несочетаемое – холодные материалы и уютную атмосферу домашнего очага.

Корпус ЛДСП 16 мм:
серый



Фасады МДФ 16 мм, пленки ПВХ на выбор:



Дуб майский



Бетон светлый



Дуб цикорий



Бетон темный

Фрезеровка на фасадах: нет



Задняя стенка ЛХДФ 3 мм: белый

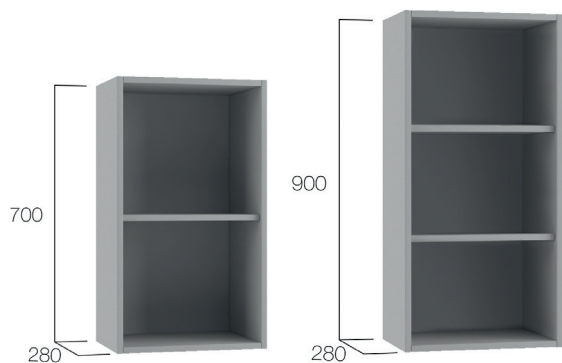


Особенности комплектации:

В цветах Дуб майский и Дуб цикорий не выпускаются: фасад АНП 400, фасад ПН/ПНЯ 400М, фасад ПН/ПНЯ 600М, фасад торцевой ПН/ПНЯМ, фасад торцевой АНП

Верхние шкафы:

доступны для заказа в двух размерах по высоте – 700 мм и 900 мм, глубина модулей 280 мм без фасадов.



Крепление верхних шкафов:

навес угловой




Лицевая фурнитура:

ручка 128 мм металл



Стекло в фасаде Витрина 4 мм:

в горизонтальных модулях фотопечать



сатинат



Крепление стекла: кляймеры

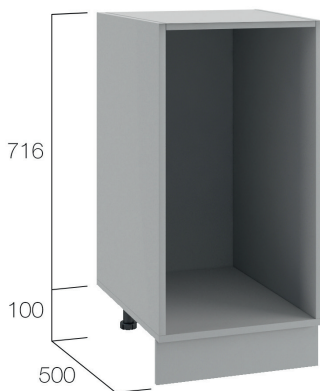


Установка полок: металлические полкодержатели



Нижние шкафы:

высота 816 мм, без столешницы глубина 500 мм без фасадов.



Комплектация нижних шкафов:

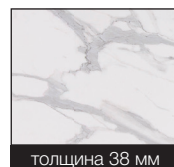
цоколь ЛДСП 16 мм серого цвета высотой 100 мм



Цоколь крепится на регулируемую опору черного цвета из АБС-пластика при помощи клипсы. Опора регулируется от 100 до 115 мм.

Столешница на выбор:

глубина 600 мм, ширина – размер модуля.




толщина 38 мм

Гранит белый



толщина 38 мм

Дуб Вотан




толщина 38 мм

Винтажная сосна



толщина 26/38 мм

Антарес



толщина 26/38 мм

Кастилло темный



толщина 26 мм

Мрамор бежевый

Внутренняя фурнитура:



четырёхшарнирные петли на распашных фасадах



газовые амортизаторы на горизонтальных фасадах



роликовые направляющие на ящиках



Дно ящиков модулей ПНЯ600М, С2К600, С2К800 и СН600М имеет планку-усиление из ЛДСП



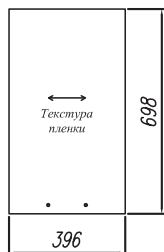
шариковые направляющие полного выдвижения используются на ящиках модулей ПНЯ400М, ПНЯ600М, С2К400, С2К500, С2К600, С2К800 и СН600М

КОМПЛЕКТЫ ФАСАДОВ КУХНЯ “ЛОФТ” В ПЛЕНКАХ “ДУБ ЦИКОРИЙ”, “ДУБ МАЙСКИЙ”

П 300



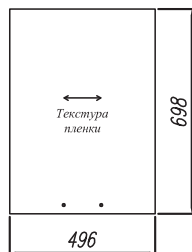
П 400



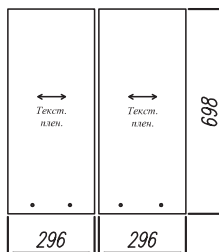
П 450



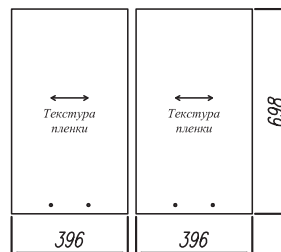
П 500



П 600



П 800



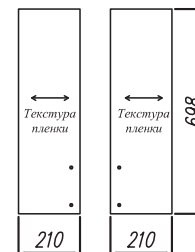
ПУ 550



ПУ 600



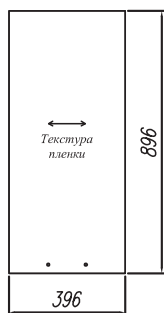
ПТ 400



ВП 300



ВП 400



ВП 450



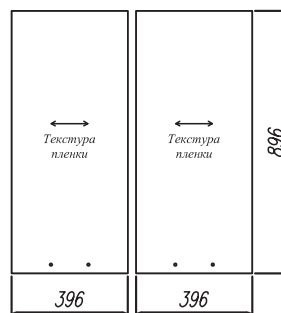
ВП 500



ВП 600



ВП 800



ВПУ 550



ВПУ 600



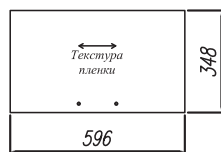
ВПТ 400



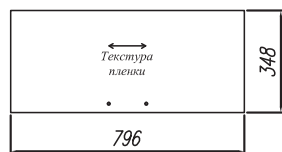
ПГ 500



ПГ 600



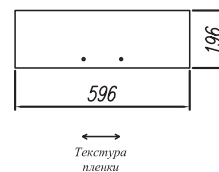
ПГ 800



П 601



АНП 600



ВПГ 500



ВПГ 600



ВПГ 800



КОМПЛЕКТЫ ФАСАДОВ КУХНЯ “ЛОФТ” В ПЛЕНКАХ “ДУБ ЦИКОРИЙ”, “ДУБ МАЙСКИЙ”

СБ 200



С 300



С 400



С 450



С 500/СМ 500



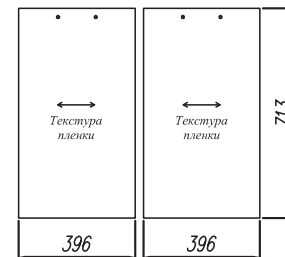
С/СМ 600



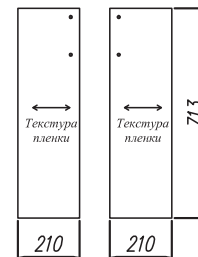
С/СМ 601



С/СМ 800



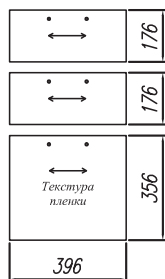
СТ 400



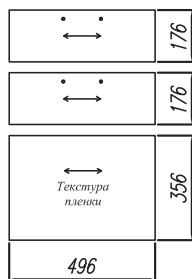
СЯ 300



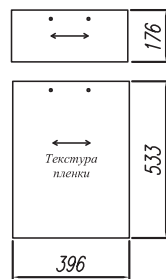
СЯ 400



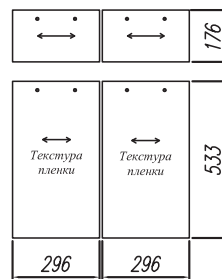
СЯ 500



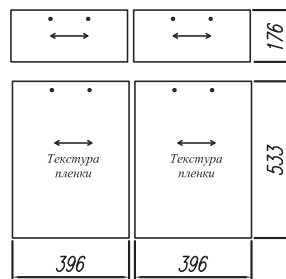
С1Я 400



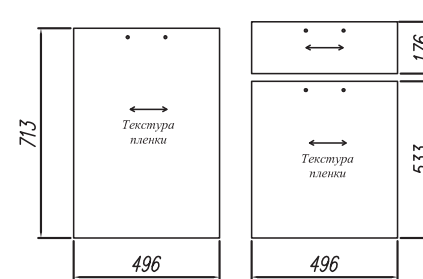
С2Я 600



С2Я 800



С 1000



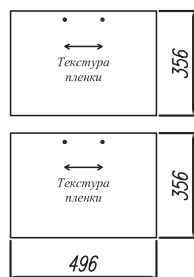
СУ 850



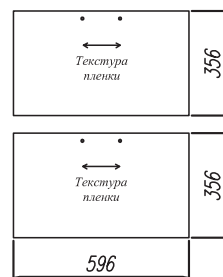
С2К 400



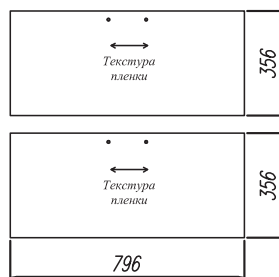
С2К 500



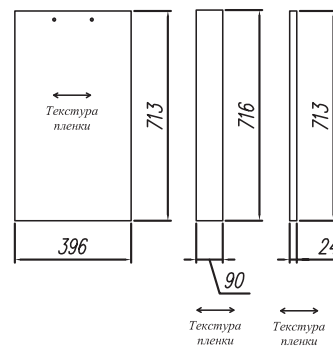
С2К 600



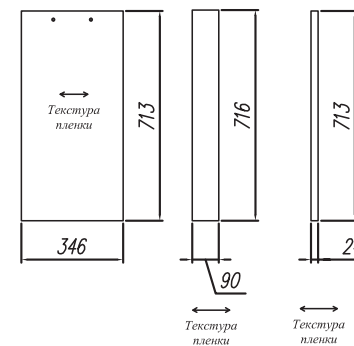
С2К 800



СУ 1050



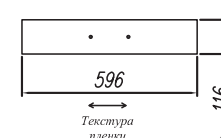
СУ 1000



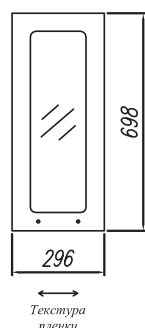
СН 600



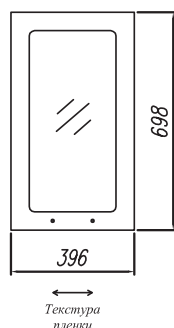
СД 600



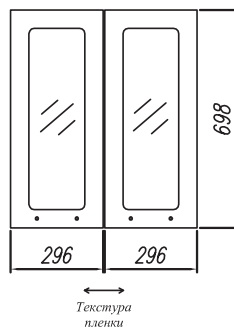
КОМПЛЕКТЫ ВИТРИН КУХНЯ “ЛОФТ” В ПЛЕНКАХ “ДУБ ЦИКОРИЙ”, “ДУБ МАЙСКИЙ”



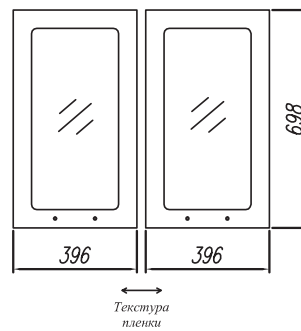
VPS 300



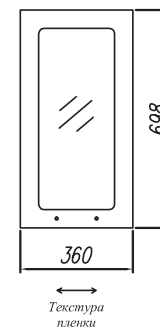
VPS 400



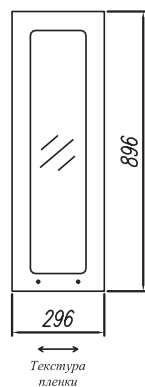
VPS 600



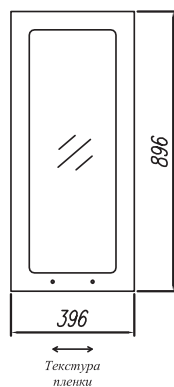
VPS 800



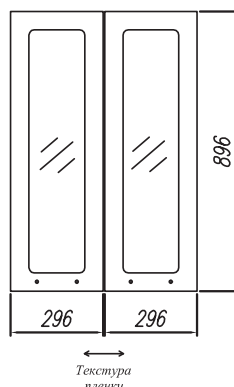
VПУС 550



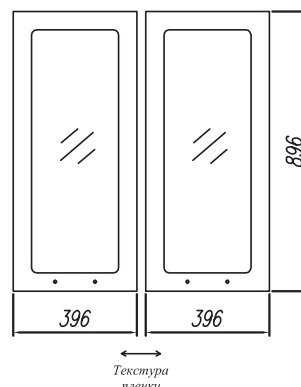
ПГС 500



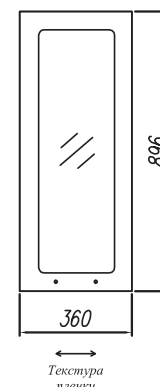
ПГС 600



ПГС 800

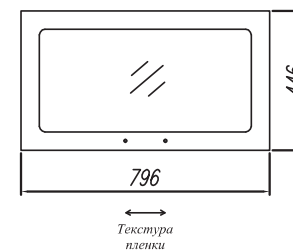
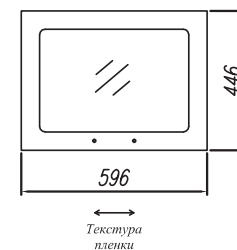
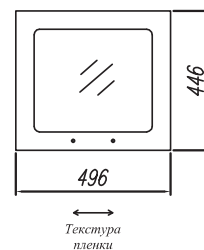
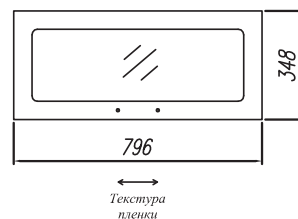
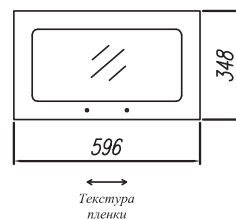
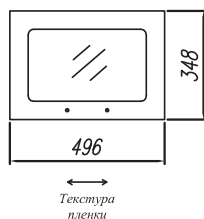


ВПГС 500



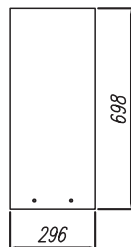
ВПГС 600

ВПГС 800

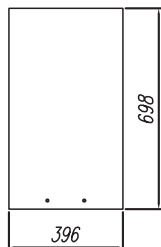


КОМПЛЕКТЫ ФАСАДОВ КУХНЯ “ЛОФТ” В ПЛЕНКАХ “БЕТОН СВЕТЛЫЙ”, “БЕТОН ТЕМНЫЙ”

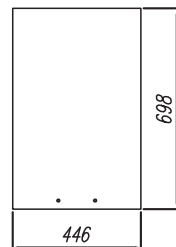
П 300



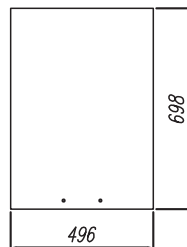
П 400



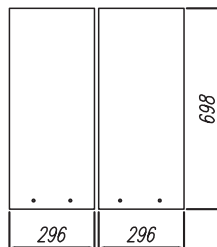
П 450



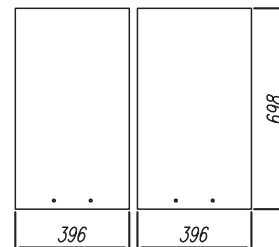
П 500




П 600



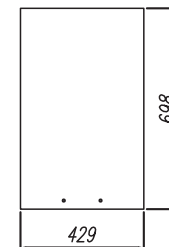
П 800



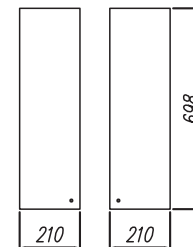
ПУ 550



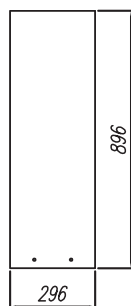
ПУ 600



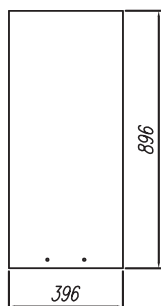
ПТ 400




ВП 300



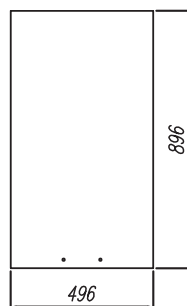
ВП 400



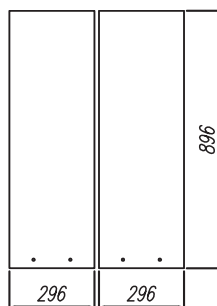
ВП 450



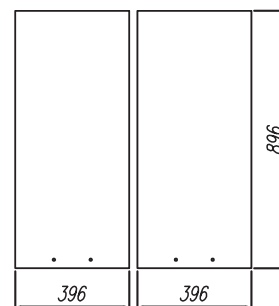
ВП 500



ВП 600




ВП 800




ВПУ 550



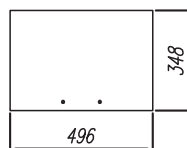
ВПУ 600



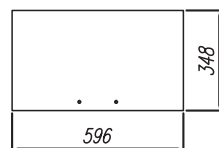
ВПТ 400



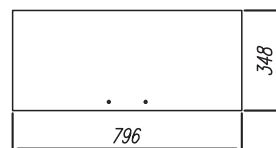
ПГ 500




ПГ 600



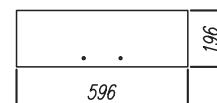
ПГ 800



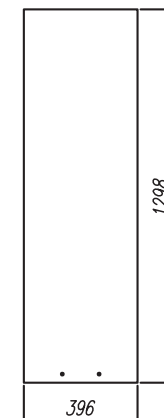
П 601




АНП 600



ПН/ПНЯ 400М



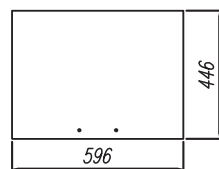
ПН/ПНЯ 600М



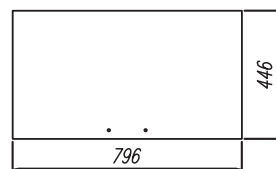
ВПГ 500



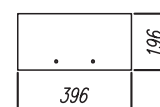
ВПГ 600



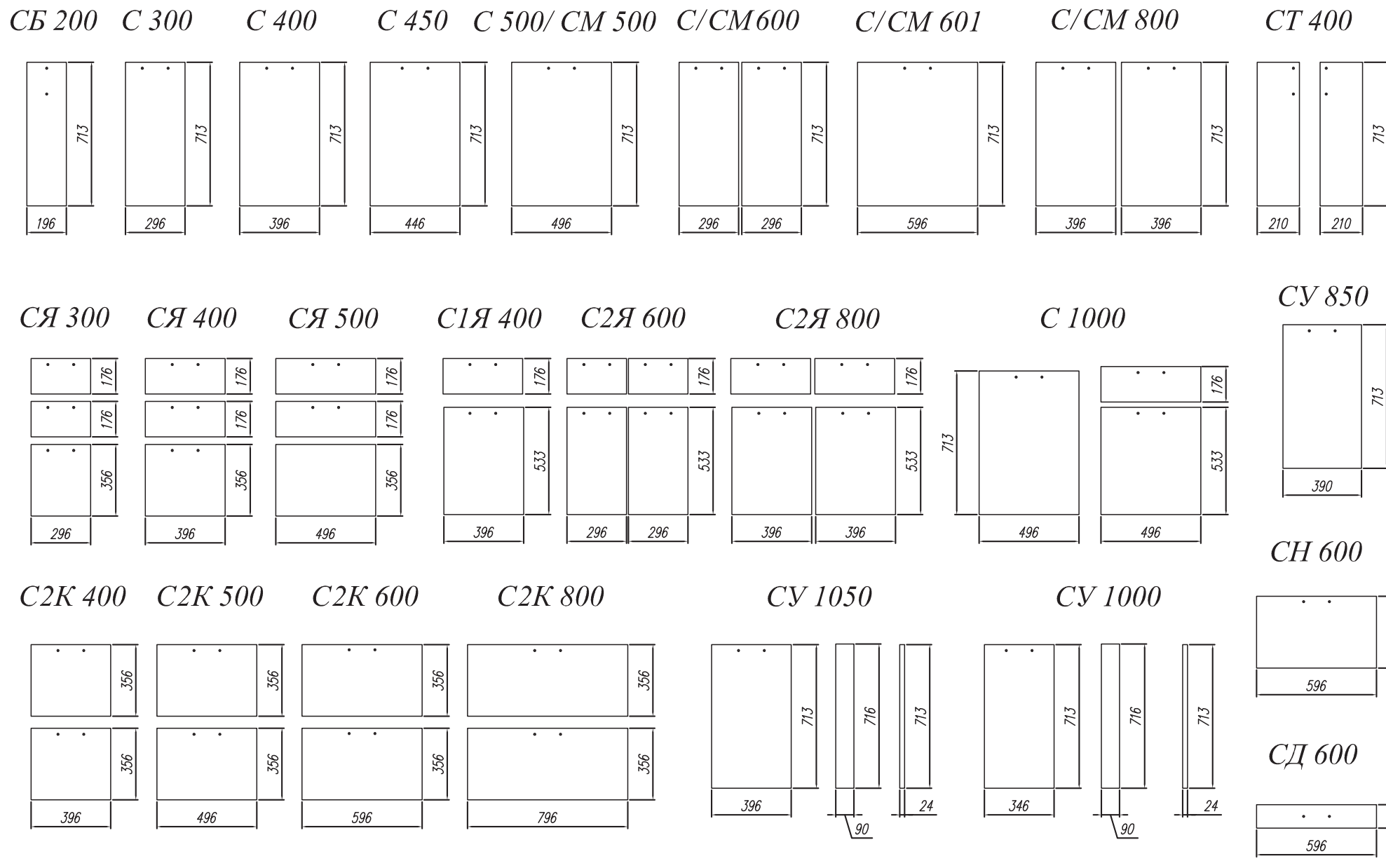
ВПГ 800



АНП 400

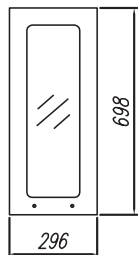


КОМПЛЕКТЫ ФАСАДОВ КУХНЯ “ЛОФТ” В ПЛЕНКАХ “БЕТОН СВЕТЛЫЙ”, “БЕТОН ТЕМНЫЙ”

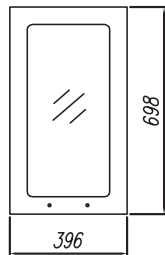


КОМПЛЕКТЫ ВИТРИН КУХНЯ “ЛОФТ” В ПЛЕНКАХ “БЕТОН СВЕТЛЫЙ”, “БЕТОН ТЕМНЫЙ”

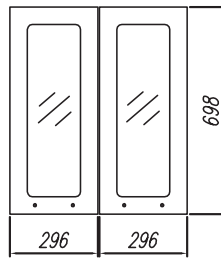
ПС 300



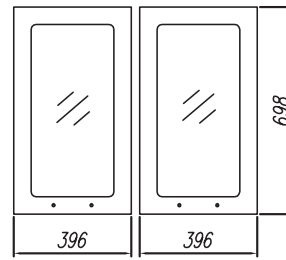
ПС 400



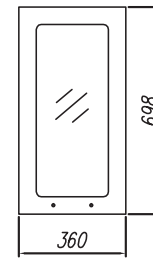
ПС 600



ПС 800



ПУС 550



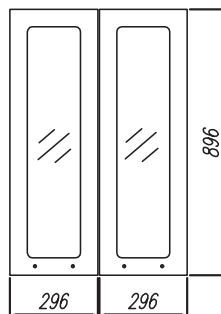
ВПС 300



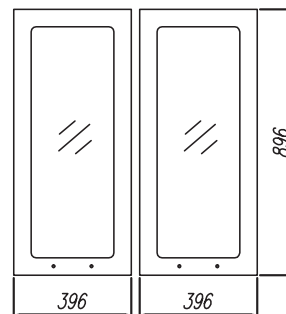
ВПС 400



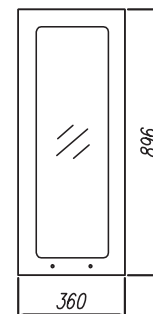
ВПС 600



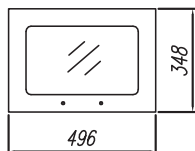
ВПС 800



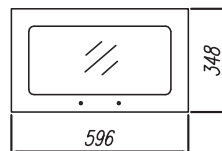
ВПУС 550



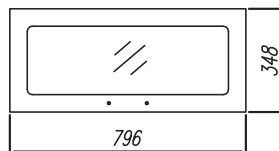
ПГС 500



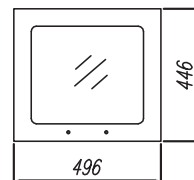
ПГС 600



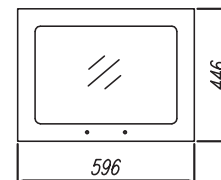
ПГС 800



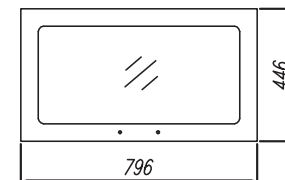
ВПГС 500



ВПГС 600



ВПГС 800





Коллекция для кухни **Капри** придётся по душе не только приверженцам минимализма и лофта, но и любителям старой доброй классики.

Стоит только одеть фасады в коньячные или светлые древесные тона, как кухня начинает просто излучать респектабельность и спокойствие.

Четкость линий и лаконичный дизайн фасадов в холодном камне просто притягивает тех, кто выбирает предметы в дом только по их функциональному назначению.

Корпус ЛДСП 16 мм:
серый



Задняя стенка ЛХДФ 3 мм: белый




Фрезеровка на фасадах:



Фасады МДФ 16 мм, пленки ПВХ на выбор:



Дуб майский Камень светлый Липа белый Коньяк



Дуб цикорий Камень темный Липа пепел

Особенности комплектации:

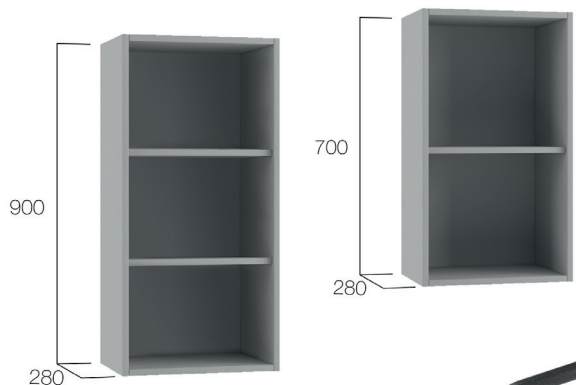
В цвете Коньяк не выпускаются высокие модули на 900 (ВП)

В цветах Дуб майский и Дуб цикорий не выпускаются:

фасад АНП 400, фасад ПН/ПНЯ 400М, фасад ПН/ПНЯ 600М, фасад торцевой ПН/ПНЯМ, фасад торцевой АНП

Верхние шкафы:

доступны для заказа в двух размерах по высоте – 700 мм и 900 мм, глубина модулей 280 мм без фасадов.



Крепление верхних шкафов:
навес угловой



Стекло в фасаде Витрина 4 мм:
сатинат



Крепление стекла:
кляймеры



Установка полок:
металлические полкодержатели



Лицевая фурнитура:
ручка 128 мм металл




для фасадов в пленках Коньяк, Дуб майский, Дуб цикорий, Камень темный, Камень светлый



для фасадов в пленках Липа белый, Липа пепел

Столешница на выбор:
глубина 600 мм, ширина – размер модуля.



Гранит белый

Дуб Вотан

Винтажная сосна

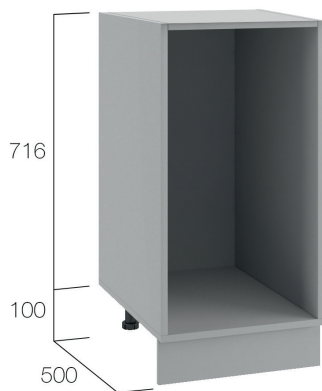
Антарес

Кастилло темный

Мрамор бежевый

Нижние шкафы:

высота 816 мм, без столешницы
глубина 500 мм без фасадов.



Комплектация нижних шкафов:

цоколь ЛДСП 16 мм
серого цвета высотой 100 мм



Цоколь крепится на регулируемую опору черного цвета из АБС-пластика при помощи клипсы. Опора регулируется от 100 до 115 мм.

Внутренняя фурнитура:



четырёхшарнирные петли на распашных фасадах



газовые амортизаторы на горизонтальных фасадах



роликовые направляющие на ящиках

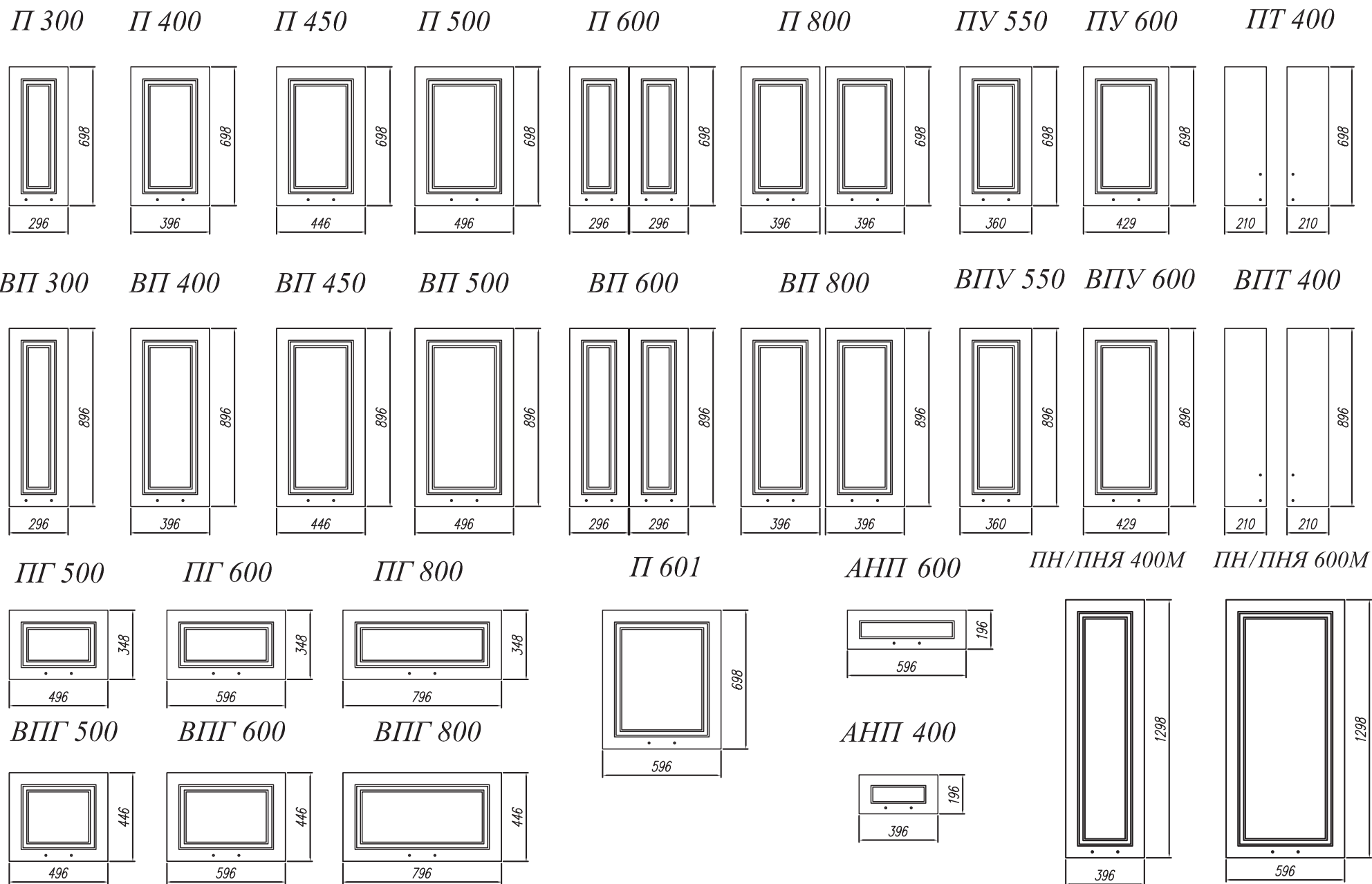


Дно ящиков модулей ПНЯ600М, С2К600, С2К800 и СН600М имеет планку-усиление из ЛДСП



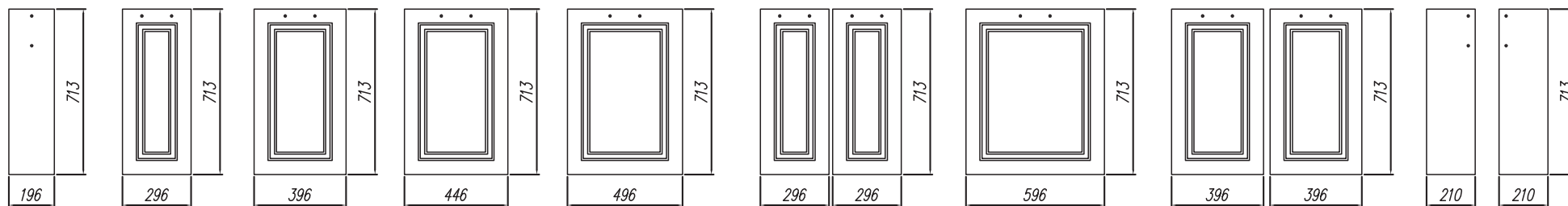
шариковые направляющие полного выдвижения используются на ящиках модулей ПНЯ400М, ПНЯ600М, С2К400, С2К500, С2К600, С2К800 и СН600М

КОМПЛЕКТЫ ФАСАДОВ КУХНЯ “КАПРИ”

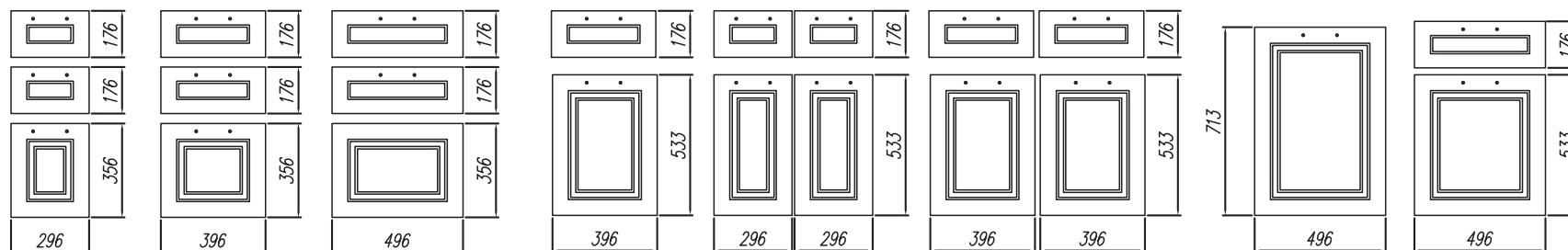


КОМПЛЕКТЫ ФАСАДОВ КУХНЯ “КАПРИ”


СБ 200 С 300 С 400 С 450 С 500/СМ 500 С/СМ600 С/СМ 601 С/СМ 800 СТ 400



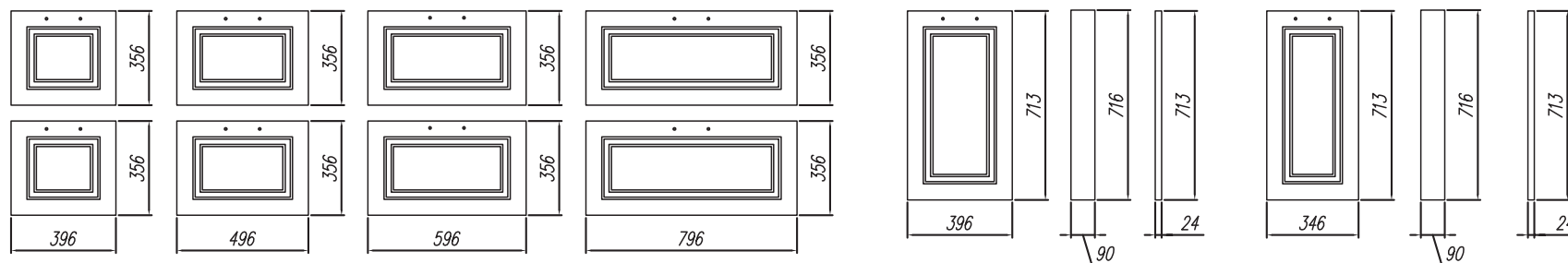
СЯ 300 СЯ 400 СЯ 500 С1Я 400 С2Я 600 С2Я 800 С 1000



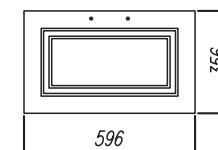
СУ 850



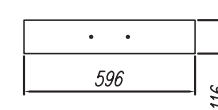
С2К 400 С2К 500 С2К 600 С2К 800 СУ 1050 СУ 1000



СН 600

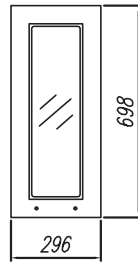


СД 600

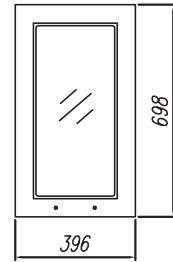


КОМПЛЕКТЫ ВИТРИН КУХНЯ “КАПРИ”

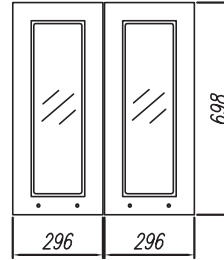
ПС 300



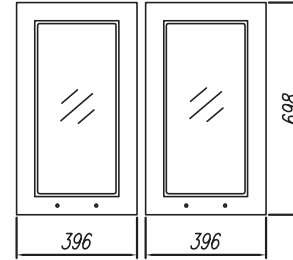
ПС 400



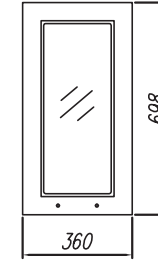
ПС 600



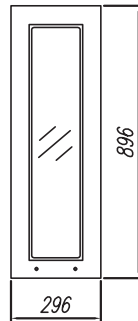
ПС 800



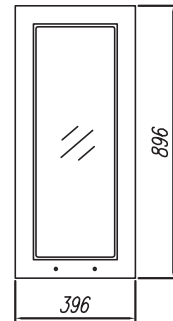
ПУС 550




ВПС 300



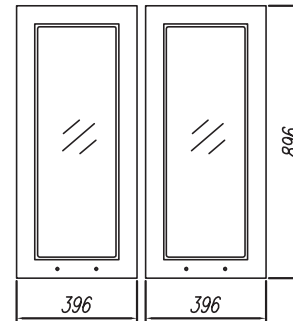
ВПС 400



ВПС 600



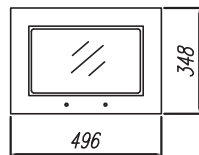
ВПС 800



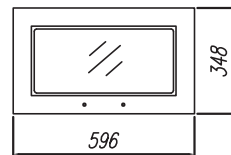
ВПУС 550



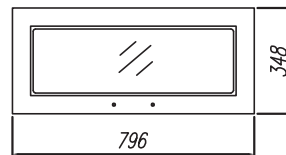
ПГС 500



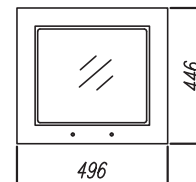
ПГС 600



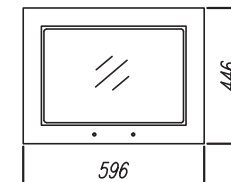
ПГС 800



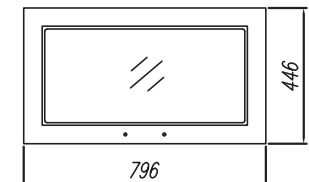
ВПГС 500



ВПГС 600

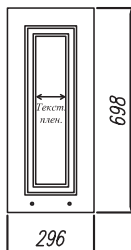


ВПГС 800



КОМПЛЕКТЫ ФАСАДОВ КУХНЯ “КАПРИ” В ПЛЕНКАХ “ДУБ ЦИКОРИЙ”, “ДУБ МАЙСКИЙ”

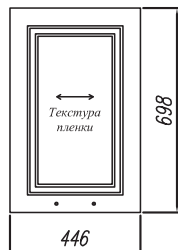
П 300



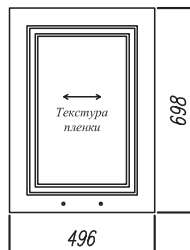
П 400



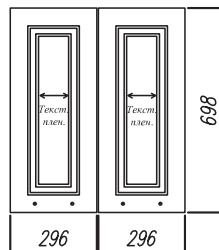
П 450



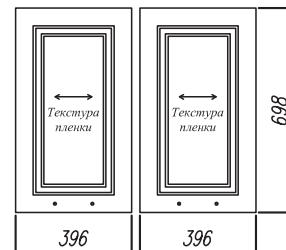
П 500




П 600



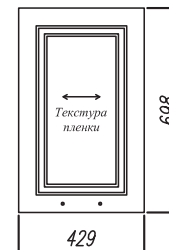
П 800



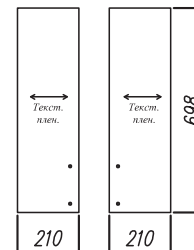
ПУ 550



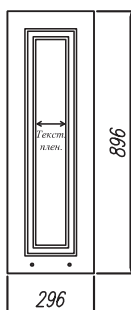
ПУ 600



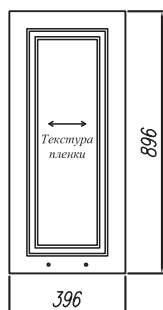
ПТ 400



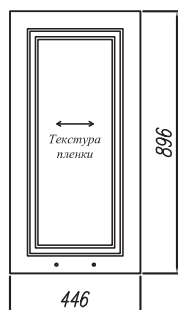
ВП 300



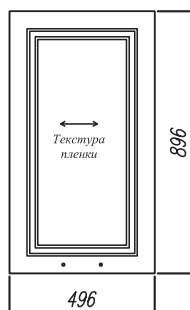
ВП 400



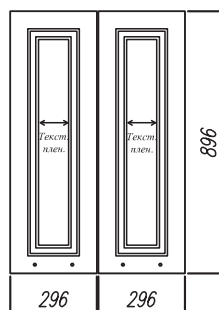
ВП 450



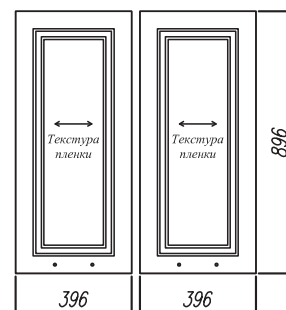
ВП 500



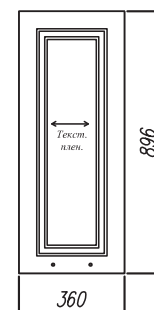
ВП 600



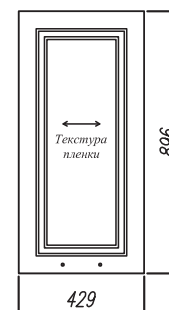
ВП 800



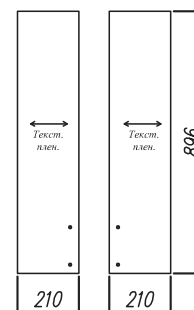
ВПУ 550



ВПУ 600



ВПТ 400



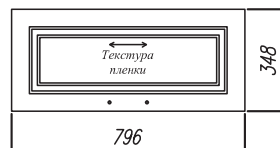
ПГ 500



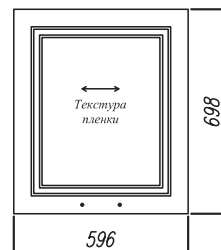
ПГ 600



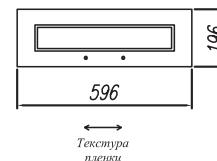
ПГ 800



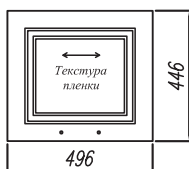
П 601



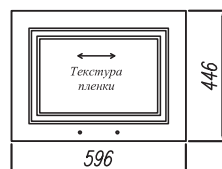
АНП 600



ВПГ 500



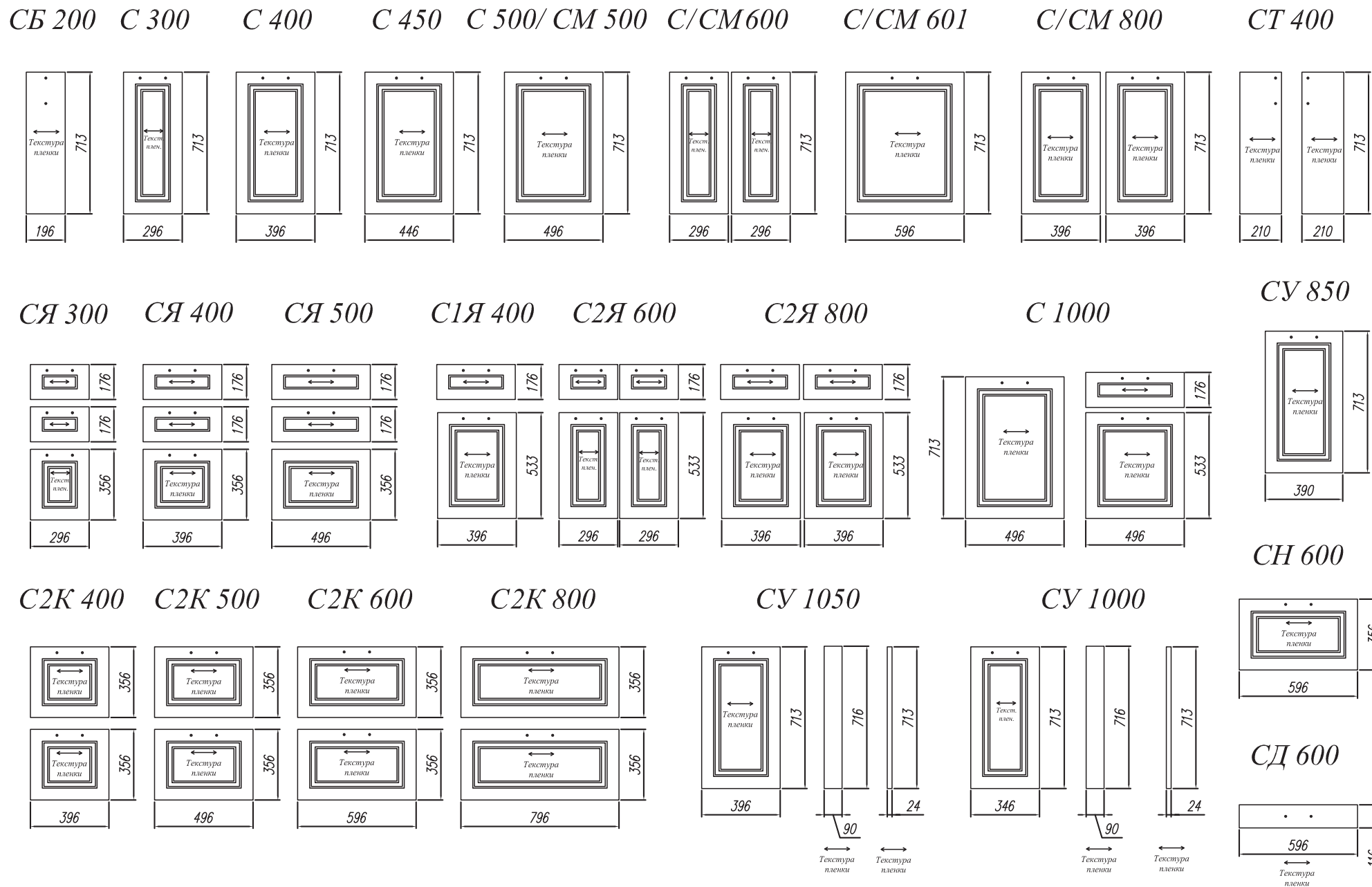
ВПГ 600



ВПГ 800

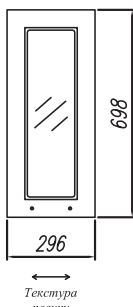


КОМПЛЕКТЫ ФАСАДОВ КУХНЯ “КАПРИ” В ПЛЕНКАХ “ДУБ ЦИКОРИЙ”, “ДУБ МАЙСКИЙ”

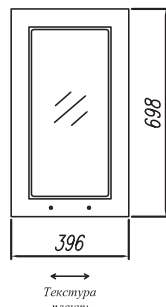


КОМПЛЕКТЫ ВИТРИН КУХНЯ “КАПРИ” В ПЛЕНКАХ “ДУБ ЦИКОРИЙ”, “ДУБ МАЙСКИЙ”

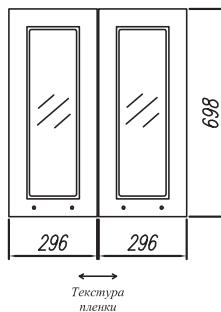
ПС 300



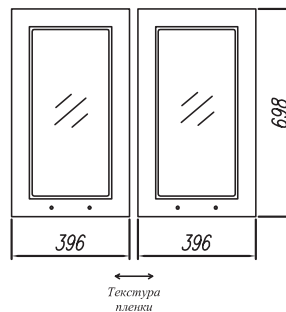
ПС 400



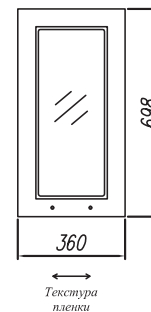
ПС 600



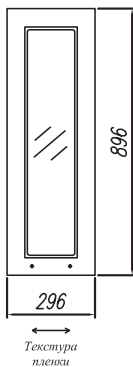
ПС 800



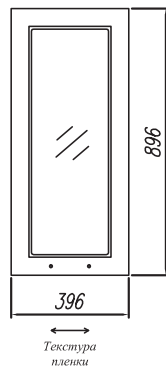
ПУС 550



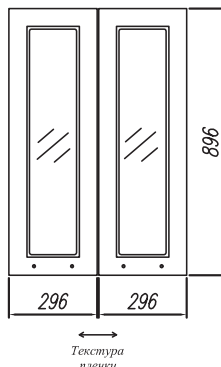
ВПС 300




ВПС 400



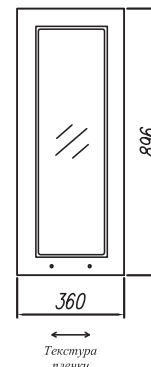
ВПС 600



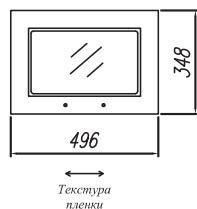
ВПС 800



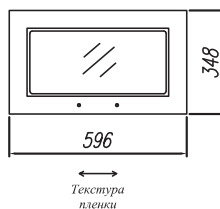
ВПУС 550



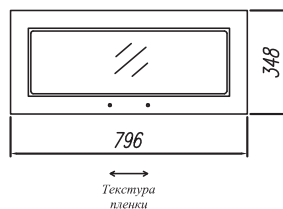
ПГС 500



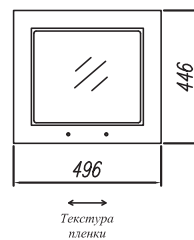
ПГС 600



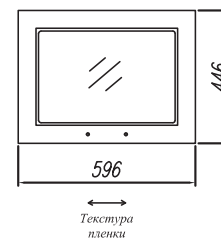
ПГС 800



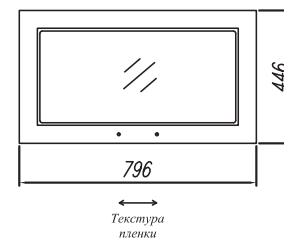
ВПГС 500



ВПГС 600



ВПГС 800





МОДУЛЬНАЯ СИСТЕМА
ВИТА

Легкая и воздушная кухня **Вита** – это элегантно, стильно и дорого, это вечная классика, живущая вне времени.

Такую кухню можно назвать идеальным вариантом обустройства дома, способным угодить любым, даже самым притязательным вкусам.

Преимущество классической кухни в том, что она отлично подходит как для просторных помещений, так и для маленьких кухонь, а богатое внутреннее наполнение в виде выдвижных ящиков и скрытых полок делает эту кухню очень вместительной и удобной.

Корпус ЛДСП 16 мм:
серый



Задняя стенка ЛХДФ 3 мм: белый



Фасады МДФ 16 мм, пленка ПВХ:



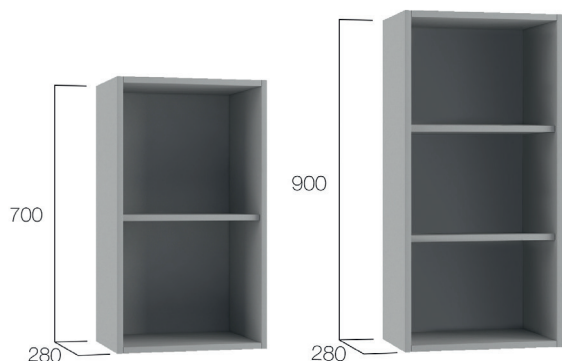
Белый

Фрезеровка на фасадах:



Верхние шкафы:

доступны для заказа в двух размерах по высоте – 700 мм и 900 мм, глубина модулей 280 мм без фасадов.



Крепление верхних шкафов:
навес угловой



Стекло в фасаде Витрина 4 мм:
сатинат



Крепление стекла:
кляймеры



Установка полок:
металлические полкодержатели

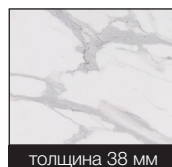


Лицевая фурнитура:
ручка металл со вставкой из АБС-пластика 96 мм



Столешница на выбор:

глубина 600 мм, ширина – размер модуля.




Гранит белый
толщина 38 мм




Дуб Вотан
толщина 38 мм



Винтажная сосна
толщина 38 мм



Антарес
толщина 26/38 мм



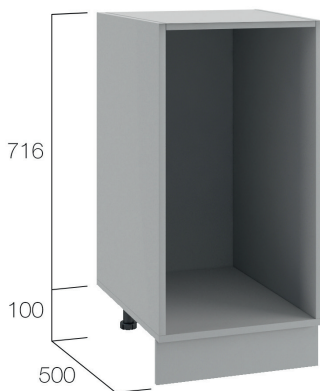
Кастилло темный
толщина 26/38 мм



Мрамор бежевый
толщина 26 мм

Нижние шкафы:

высота 816 мм, без столешницы
глубина 500 мм без фасадов.



Комплектация нижних шкафов:

цоколь ЛДСП 16 мм
серого цвета высотой 100 мм



Цоколь крепится на регулируемую опору черного цвета из АБС-пластика при помощи клипсы. Опора регулируется от 100 до 115 мм.

Внутренняя фурнитура:



четырёхшарнирные петли на распашных фасадах



газовые амортизаторы на горизонтальных фасадах



роликовые направляющие на ящиках



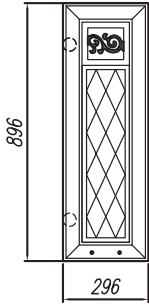
Дно ящиков модулей **ПНЯ600М, С2К600, С2К800** и **СН600М** имеет планку-усиление из ЛДСП




шариковые направляющие полного выдвижения используются на ящиках модулей **ПНЯ400М, ПНЯ600М, С2К400, С2К500, С2К600, С2К800** и **СН600М**

КОМПЛЕКТЫ ФАСАДОВ КУХНЯ “ВИТА”


ВП 300
(левый)



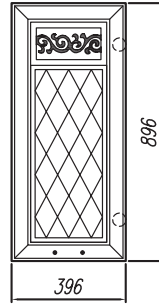
ВП 300
(правый)




ВП 400
(левый)




ВП 400
(правый)




ВП 450
(левый)




ВП 450
(правый)




ВП 500
(левый)




ВП 500
(правый)



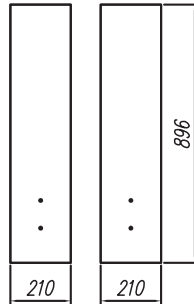
ВП 600



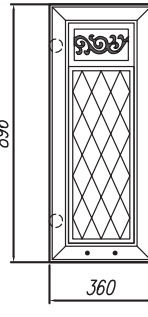
ВП 800



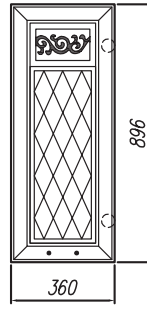
ВПТ 400




ВПУ 550
(левый)




ВПУ 550
(правый)



ВПУ 600
(левый)

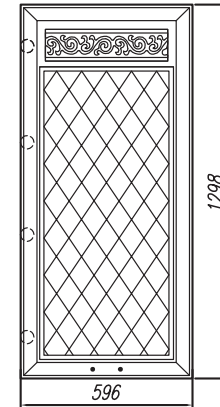


ВПУ 600
(правый)

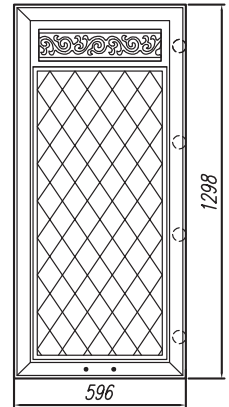


ПН / ПНЯ 600М


(левый)



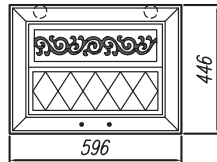
(правый)




ВПГ 500



ВПГ 600

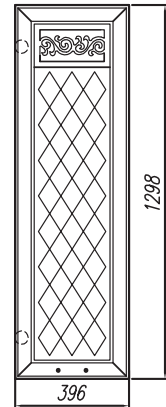


ВПГ 800




ПН / ПНЯ 400М

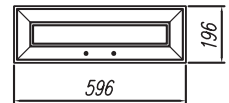
(левый)




(правый)




АНП 600




ПГ 500



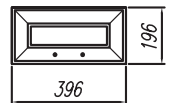
ПГ 600



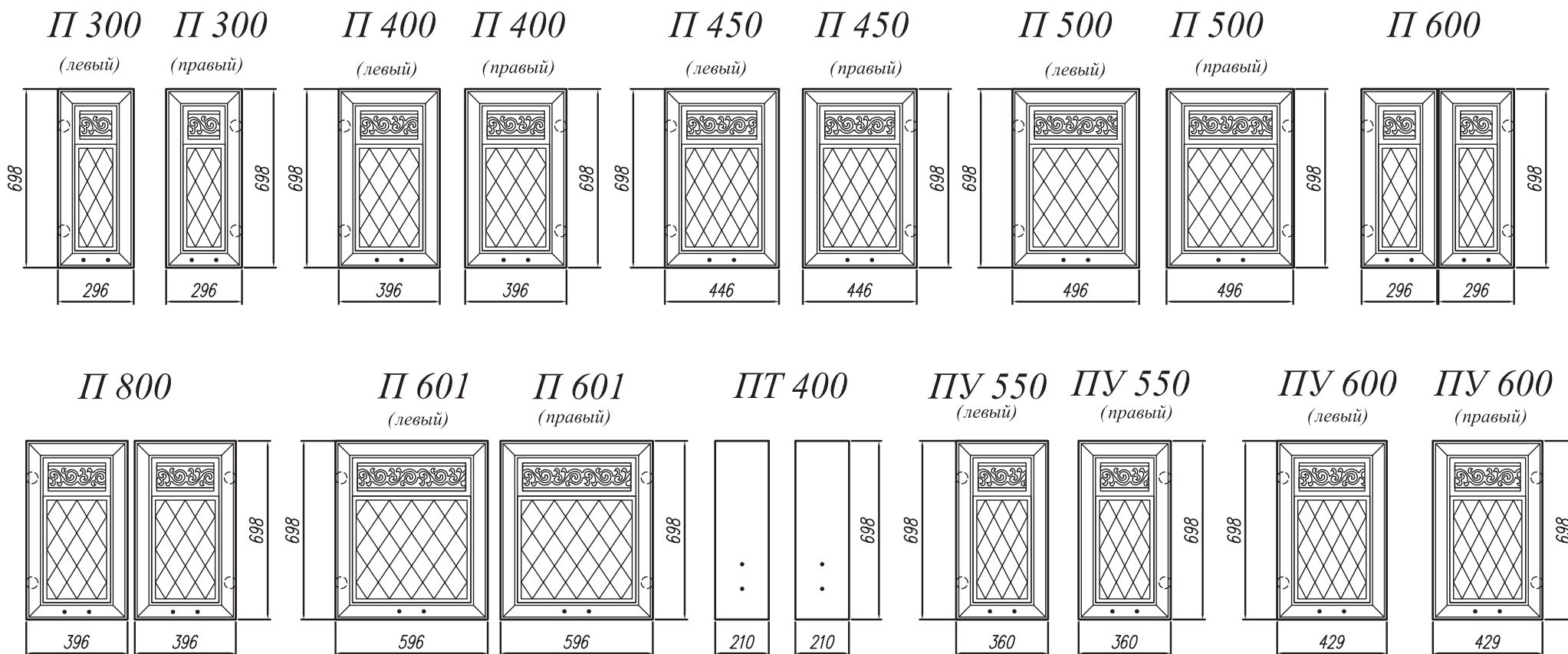
ПГ 800



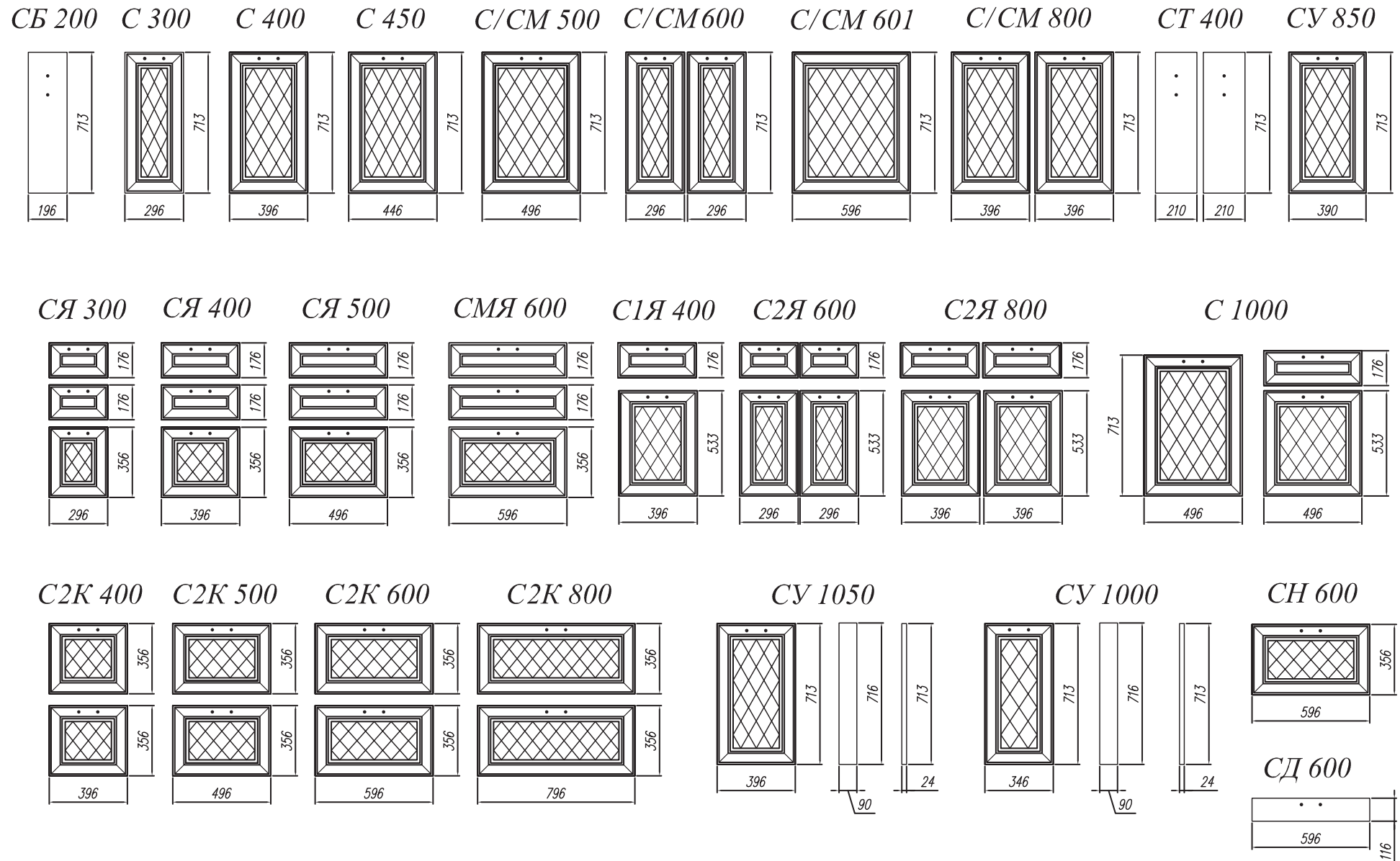
АНП 400



КОМПЛЕКТЫ ФАСАДОВ КУХНЯ "ВИТА"

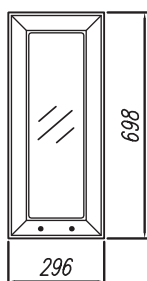


КОМПЛЕКТЫ ФАСАДОВ КУХНЯ “ВИТА”

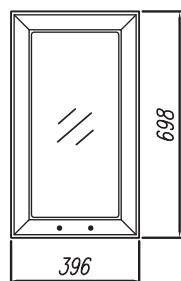


КОМПЛЕКТЫ ВИТРИН КУХНЯ “ВИТА”

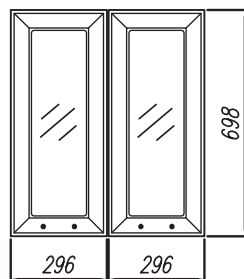
ПС 300



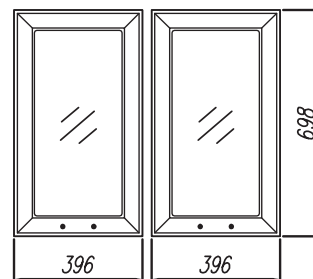
ПС 400



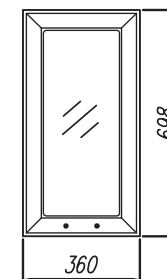
ПС 600



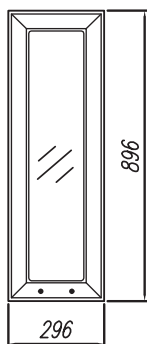
ПС 800



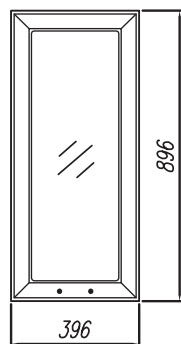
ПУС 550



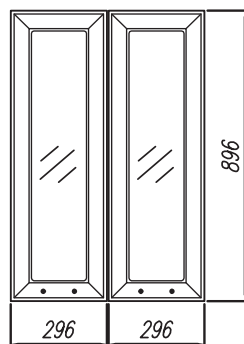
ВПС 300



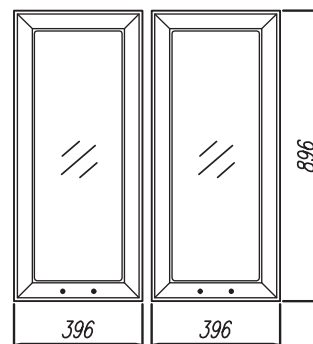
ВПС 400



ВПС 600



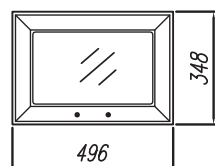
ВПС 800



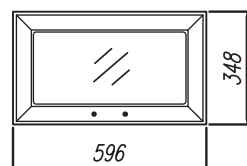
ВПУС 550



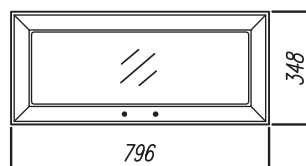
ПГС 500




ПГС 600



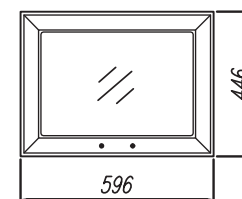
ПГС 800



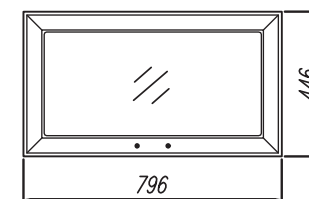
ВПГС 500



ВПГС 600



ВПГС 800





Древесная текстура в сочетании с изумительными оттенками и бесподобной фрезеровкой кухни **Гранд** не оставят равнодушной ни одну хозяйку.

Красивая и практичная, функциональная и вместительная – вот характерные черты этой коллекции.

Кухня **Гранд** подойдет тем, кому домашний уют и комфорт важнее модных новинок дизайна, кто при создании интерьера слушает прежде всего себя. Поклонниками кухни **Гранд** станут семейные люди, которые любят заниматься своим домом и принимать гостей.

Корпус ЛДСП 16 мм:
серый



Задняя стенка ЛХДФ 3 мм: белый



Фасады МДФ 16 мм, пленки ПВХ на выбор:



Фиалка



Крем



Пепел



Синий



Белый



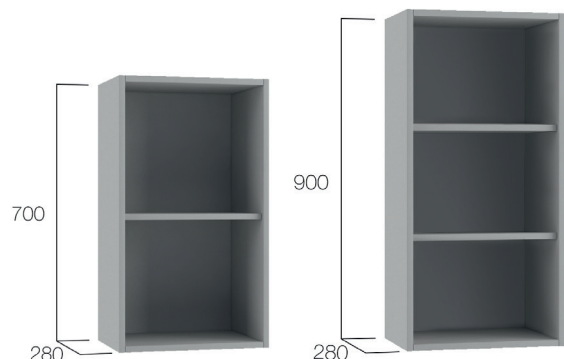
Зеленый

Фрезеровка на фасадах:



Верхние шкафы:

доступны для заказа в двух размерах по высоте – 700 мм и 900 мм, глубина модулей 280 мм без фасадов.



Крепление верхних шкафов:
навес угловой



Стекло в фасаде Витрина 4 мм:
сатинат



Крепление стекла:
кляймеры



Установка полок:
металлические полкодержатели

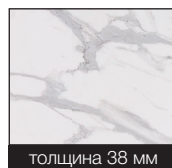


Лицевая фурнитура:
ручка-кнопка с планкой металл "Бронза"



Столешница на выбор:


глубина 600 мм, ширина – размер модуля.




Гранит белый




Дуб Вотан




Винтажная сосна



Антарес



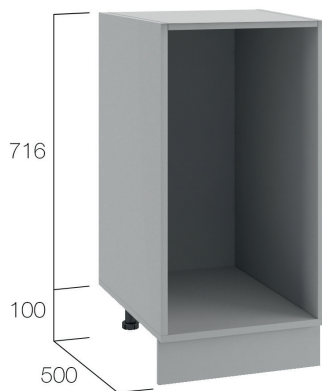
Кастилло темный



Мрамор бежевый

Нижние шкафы:

высота 816 мм, без столешницы
глубина 500 мм без фасадов.



Комплектация нижних шкафов:

цоколь ЛДСП 16 мм
серого цвета высотой 100 мм



Цоколь крепится на регулируемую опору черного цвета из АБС-пластика при помощи клипсы. Опора регулируется от 100 до 115 мм.

Внутренняя фурнитура:



четырёхшарнирные петли на распашных фасадах



газовые амортизаторы на горизонтальных фасадах



роликовые направляющие на ящиках

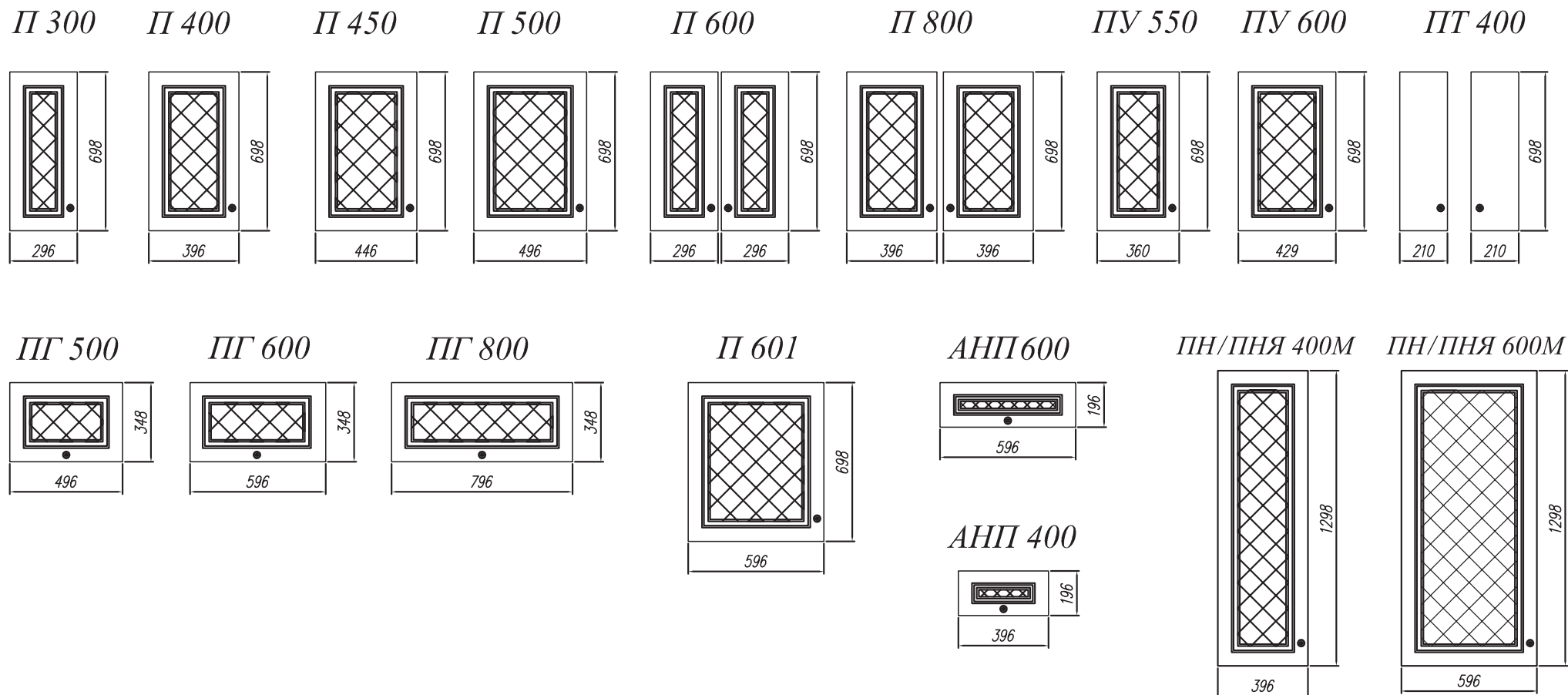


Дно ящиков модулей **ПНЯ600М, С2К600, С2К800** и **СН600М** имеет планку-усиление из ЛДСП



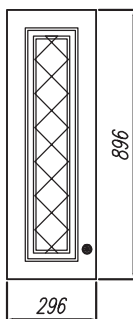
шариковые направляющие полного выдвижения используются на ящиках модулей **ПНЯ400М, ПНЯ600М, С2К400, С2К500, С2К600, С2К800** и **СН600М**

КОМПЛЕКТЫ ФАСАДОВ КУХНЯ "ГРАНД"

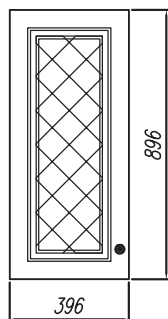


КОМПЛЕКТЫ ФАСАДОВ ВП КУХНЯ “ГРАНД”

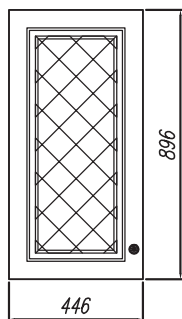
ВП 300




ВП 400




ВП 450



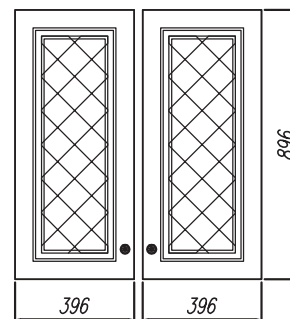
ВП 500



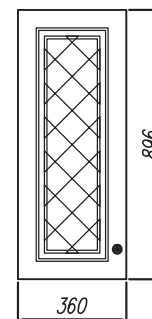
ВП 600



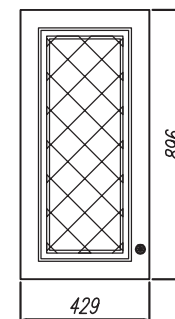
ВП 800



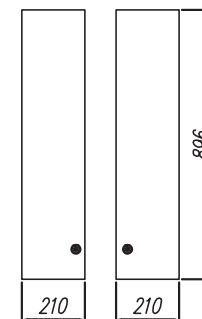
ВПУ 550



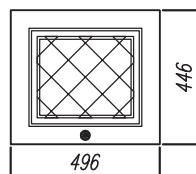
ВПУ 600



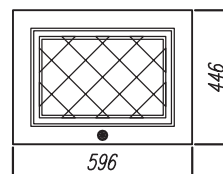
ВПТ 400



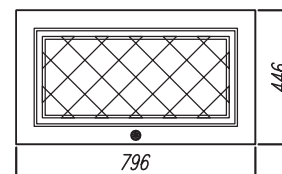
ВПГ 500



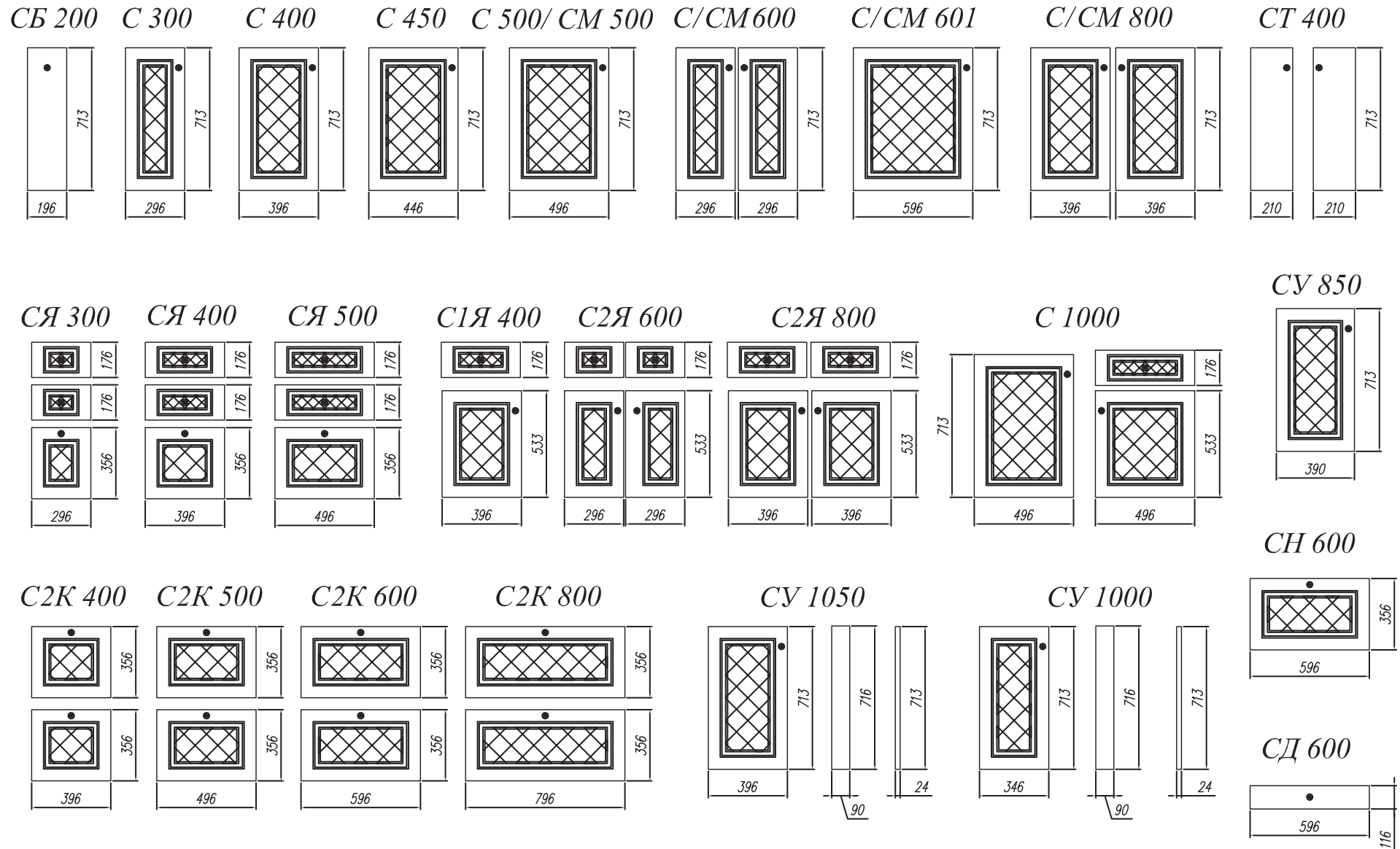
ВПГ 600



ВПГ 800

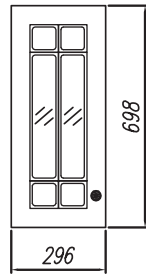


КОМПЛЕКТЫ ФАСАДОВ КУХНЯ “ГРАНД”

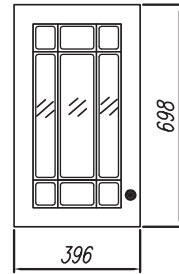


КОМПЛЕКТЫ ВИТРИН КУХНЯ “ГРАНД”

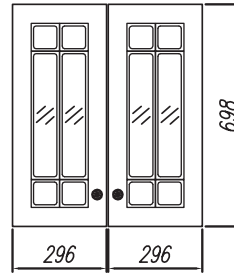
ПС 300



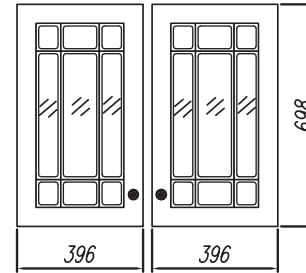
ПС 400




ПС 600



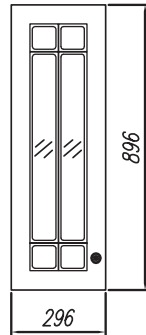
ПС 800



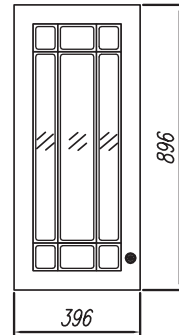
ПУС 550




ВПС 300



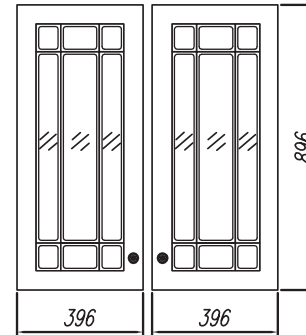
ВПС 400



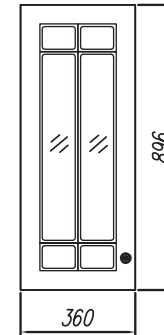
ВПС 600



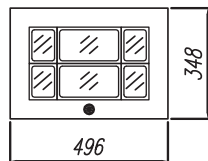
ВПС 800



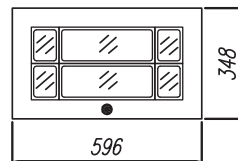
ВПУС 550



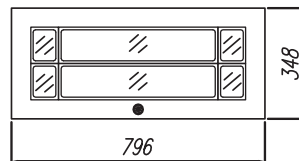
ПГС 500




ПГС 600



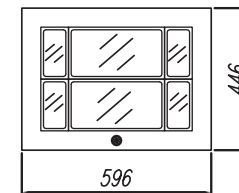
ПГС 800



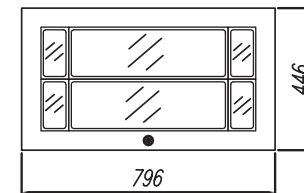
ВПГС 500



ВПГС 600



ВПГС 800





Эта коллекция словно дышит классикой с нотками прованса, создавая на вашей кухне атмосферу средиземноморского дома – уютную и теплую.

Кухня **Монако** очарует людей, которые устали от показной роскоши, хотят почувствовать близость природы и наполнить жизнь миром и гармонией.

Открытые полки – для посуды, баночек с крупами и специями, мелкой кухонной утвари и бронзовые ручки в стиле ретро дополняют общую картину безмятежности и спокойствия.

Корпус ЛДСП 16 мм:
серый



Задняя стенка ЛХДФ 3 мм: белый



Фасады МДФ 16 мм, пленки ПВХ на выбор:



Фисташка



Бразильский орех



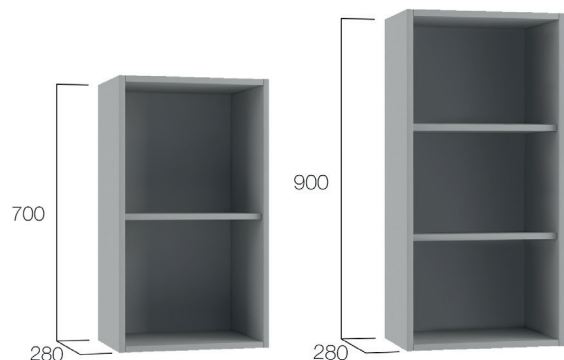
Сандал

Фрезеровка на фасадах:



Верхние шкафы:

доступны для заказа в двух размерах по высоте – 700 мм и 900 мм, глубина модулей 280 мм без фасадов.



Крепление верхних шкафов:
навес угловой



Стекло в фасаде Витрина 4 мм:
сатинат



Крепление стекла:
кляймеры



Установка полок:
металлические полкодержатели

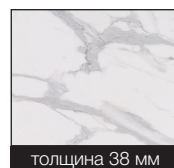


Лицевая фурнитура:
ручка-кнопка с планкой металл "Бронза"



Столешница на выбор:


глубина 600 мм, ширина – размер модуля.




Гранит белый




Дуб Вотан




Винтажная сосна



Антарес



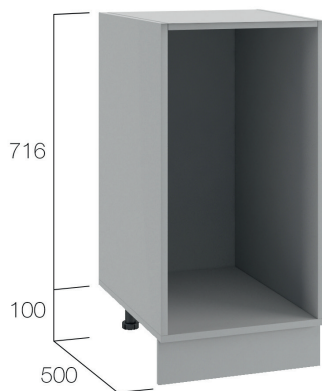
Кастилло темный



Мрамор бежевый

Нижние шкафы:

высота 816 мм, без столешницы
глубина 500 мм без фасадов.



Комплектация нижних шкафов:

цоколь ЛДСП 16 мм
серого цвета высотой 100 мм



Цоколь крепится на регулируемую опору черного цвета из АБС-пластика при помощи клипсы. Опора регулируется от 100 до 115 мм.

Внутренняя фурнитура:



четырёхшарнирные петли на распашных фасадах



газовые амортизаторы на горизонтальных фасадах



роликовые направляющие на ящиках



Дно ящиков модулей **ПНЯ600М, С2К600, С2К800** и **СН600М** имеет планку-усиление из ЛДСП



шариковые направляющие полного выдвижения используются на ящиках модулей **ПНЯ400М, ПНЯ600М, С2К400, С2К500, С2К600, С2К800** и **СН600М**



Практичность и сдержанность, элегантность и выверенные пропорции, строгие линии и древесные текстуры – всё это коллекция **Империя**.

Эта кухня всегда выглядит актуально. Сдержанная цветовая гамма в сочетании с лаконичными прямыми линиями на фасаде проверена временем и всегда востребована.

Кухня **Империя** придётся по вкусу спокойным, рассудительным и успешным людям, верным традициям.

Корпус ЛДСП 16 мм:
серый



Задняя стенка ЛХДФ 3 мм: белый



Фасады МДФ 16 мм, пленки ПВХ на выбор:



Сандал



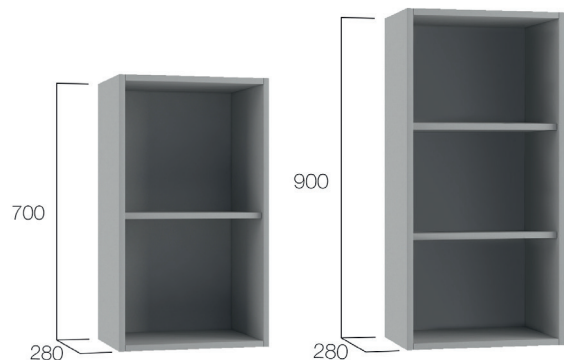
Бразильский орех

Фрезеровка на фасадах:



Верхние шкафы:

доступны для заказа в двух размерах по высоте – 700 мм и 900 мм, глубина модулей 280 мм без фасадов.



Крепление верхних шкафов:
навес угловой



Стекло в фасаде Витрина 4 мм:
сатинат



Крепление стекла:
кляймеры



Установка полок:
металлические полкодержатели




Лицевая фурнитура:
ручка-кнопка с планкой металл "Бронза"




Столешница на выбор:

глубина 600 мм, ширина – размер модуля.



толщина 38 мм

Гранит белый



толщина 38 мм

Дуб Вотан




толщина 38 мм

Винтажная сосна




толщина 26/38 мм

Антарес



толщина 26/38 мм

Кастилло темный

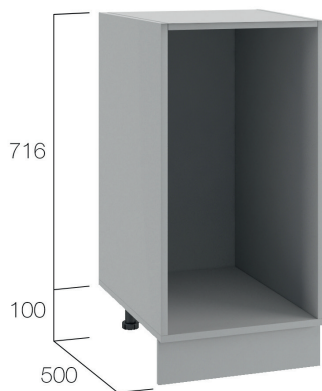


толщина 26 мм

Мрамор бежевый

Нижние шкафы:

высота 816 мм, без столешницы
глубина 500 мм без фасадов.



Комплектация нижних шкафов:

цоколь ЛДСП 16 мм
серого цвета высотой 100 мм



Цоколь крепится на регулируемую опору черного цвета из АБС-пластика при помощи клипсы. Опора регулируется от 100 до 115 мм.

Внутренняя фурнитура:



четырёхшарнирные петли на распашных фасадах



газовые амортизаторы на горизонтальных фасадах



роликовые направляющие на ящиках



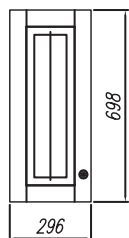
Дно ящиков модулей ПНЯ600М, С2К600, С2К800 и СН600М имеет планку-усиление из ЛДСП



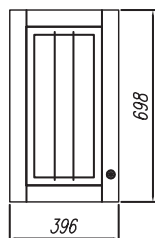
шариковые направляющие полного выдвижения используются на ящиках модулей ПНЯ400М, ПНЯ600М, С2К400, С2К500, С2К600, С2К800 и СН600М

КОМПЛЕКТЫ ФАСАДОВ КУХНЯ “ИМПЕРИЯ”


П 300



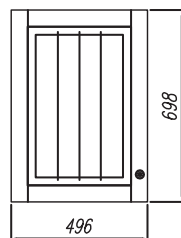
П 400



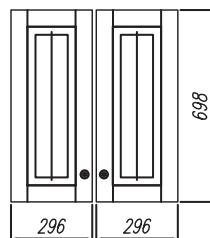
П 450



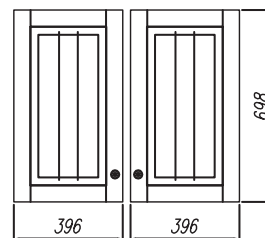
П 500




П 600



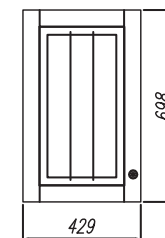
П 800



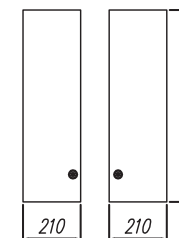
ПУ 550



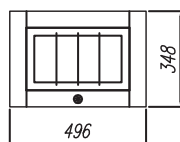
ПУ 600



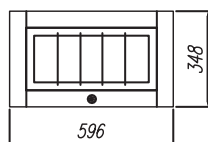
ПТ 400



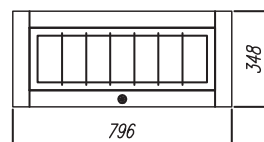
ПГ 500



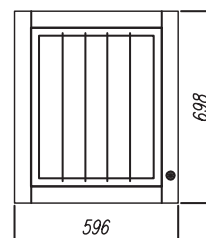
ПГ 600



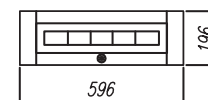
ПГ 800



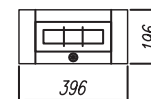
П 601



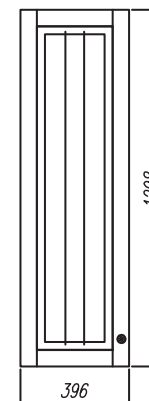
АНП 600



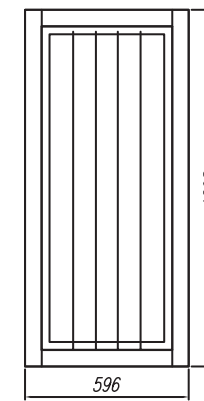
АНП 400



ПН/ПНЯ 400М




ПН/ПНЯ 600М




КОМПЛЕКТЫ ФАСАДОВ ВП КУХНЯ “ИМПЕРИЯ”

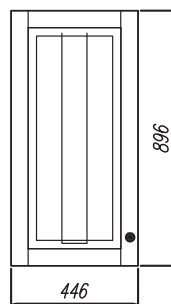
ВП 300



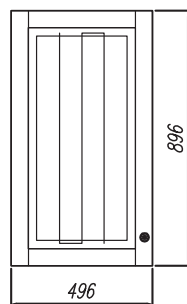
ВП 400




ВП 450



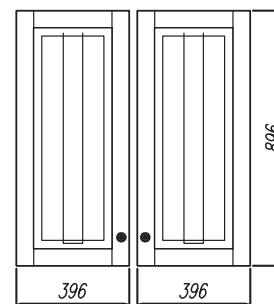
ВП 500



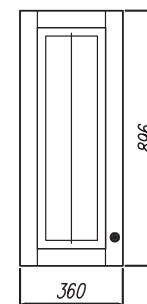
ВП 600



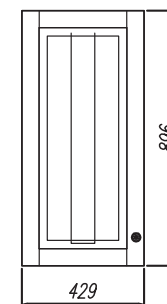
ВП 800



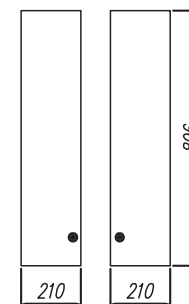
ВПУ 550



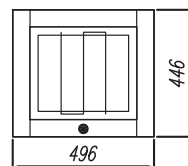
ВПУ 600



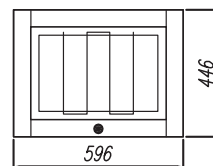
ВПТ 400



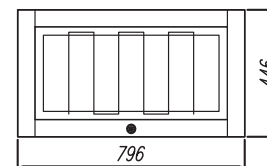
ВПГ 500



ВПГ 600

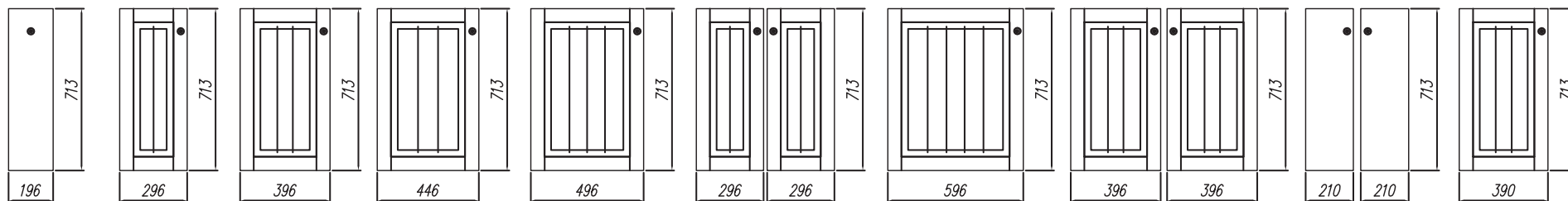


ВПГ 800




КОМПЛЕКТЫ ФАСАДОВ КУХНЯ "ИМПЕРИЯ"

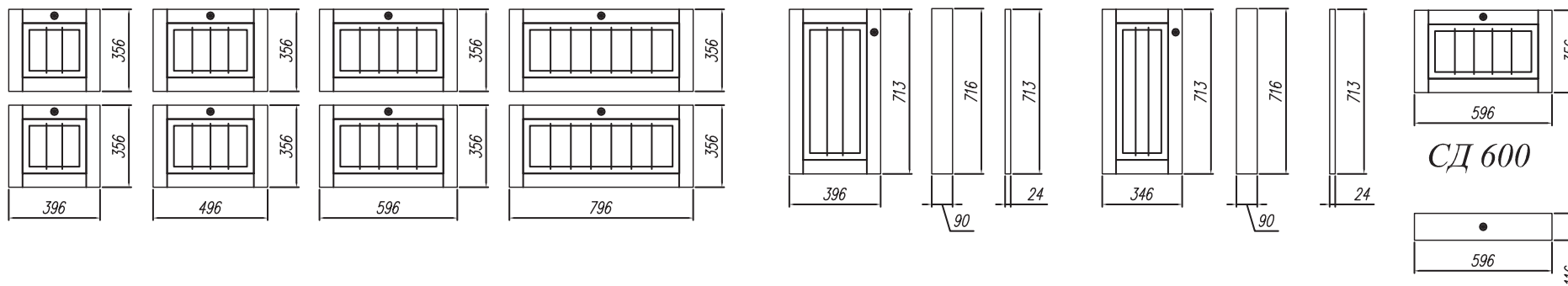
СБ 200 С 300 С 400 С 450 С/СМ 500 С/СМ 600 С/СМ 601 С/СМ 800 СТ 400 СУ 850



СЯ 300 СЯ 400 СЯ 500 СМЯ 600 С1Я 400 С2Я 600 С2Я 800 С 1000

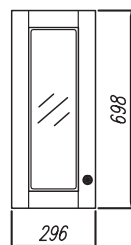


С2К 400 С2К 500 С2К 600 С2К 800 СУ 1050 СУ 1000 СН 600

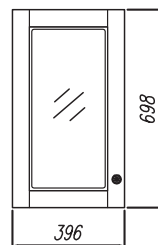


КОМПЛЕКТЫ ВИТРИН КУХНЯ “ИМПЕРИЯ”

ПС 300



ПС 400



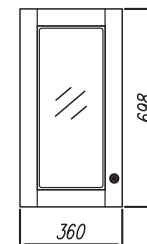
ПС 600



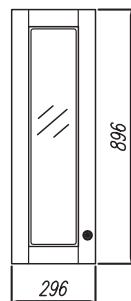
ПС 800



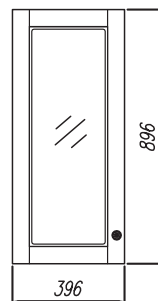
ПУС 550




ВПС 300



ВПС 400



ВПС 600



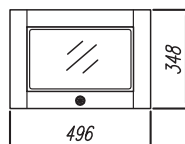
ВПС 800



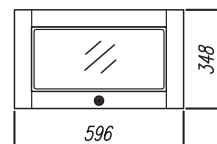
ВПУС 550



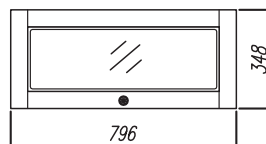
ПГС 500



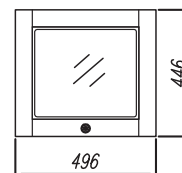
ПГС 600



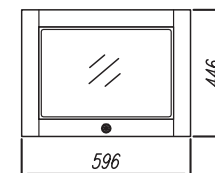
ПГС 800



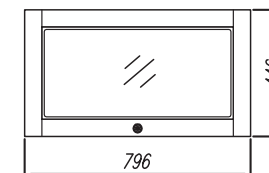
ВПГС 500



ВПГС 600



ВПГС 800





Коллекция **Олива** сочетает в себе не только практичность и функциональность, но и великолепный внешний вид – яркие фасады и радужные блики способны оживить любой интерьер.

Абсолютно гладкая на ощупь мерцающая поверхность потребует минимум усилий для уборки, что обязательно оценит каждая хозяйка.

Кухня **Олива** – выбор тех, кто живет динамичной жизнью, насыщенной событиями, встречами и незабываемыми впечатлениями.


Корпус ЛДСП 16 мм:
серый




Задняя стенка ЛХДФ 3 мм: белый



Фасады МДФ 16 мм, пленки ПВХ на выбор:



Сирень
металлик




Черный
металлик




Белый
металлик




Снег



Ваниль
глянец



Зеленый
металлик



Гранат
металлик



Хамелеон
металлик



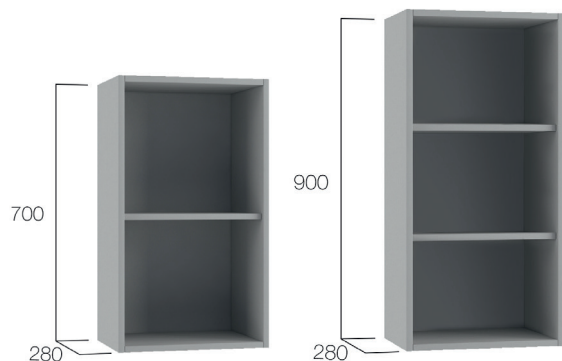
Жемчуг
глянец

Фрезеровка на фасадах: нет



Верхние шкафы:

доступны для заказа в двух размерах по высоте – 700 мм и 900 мм, глубина модулей 280 мм без фасадов.



Крепление верхних шкафов:

навес угловой




Лицевая фурнитура:

ручка-рейлинг из АБС-пластика 192 мм




в горизонтальных модулях фотопечать



Стекло в фасаде Витрина 4 мм:

крезет



Крепление стекла:

кляймеры



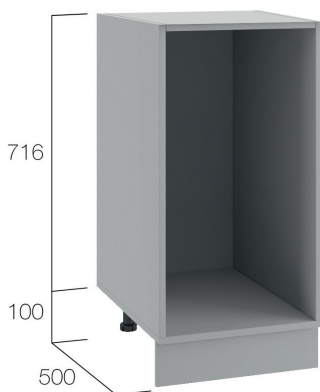
Установка полок:

металлические полкодержатели



Нижние шкафы:

высота 816 мм, без столешницы глубина 500 мм без фасадов.



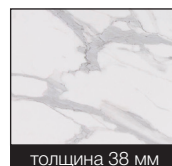
Комплектация нижних шкафов:

цоколь ЛДСП 16 мм серого цвета высотой 100 мм



Цоколь крепится на регулируемую опору черного цвета из АБС-пластика при помощи клипсы. Опора регулируется от 100 до 115 мм.


Столешница на выбор:
глубина 600 мм, ширина – размер модуля.




толщина 38 мм
Гранит белый




толщина 38 мм
Дуб Вотан



толщина 38 мм
Винтажная сосна



толщина 26/38 мм
Антарес



толщина 26/38 мм
Кастилло темный



толщина 26 мм
Мрамор бежевый

Внутренняя фурнитура:



четырёхшарнирные петли на распашных фасадах



газовые амортизаторы на горизонтальных фасадах



роликовые направляющие на ящиках



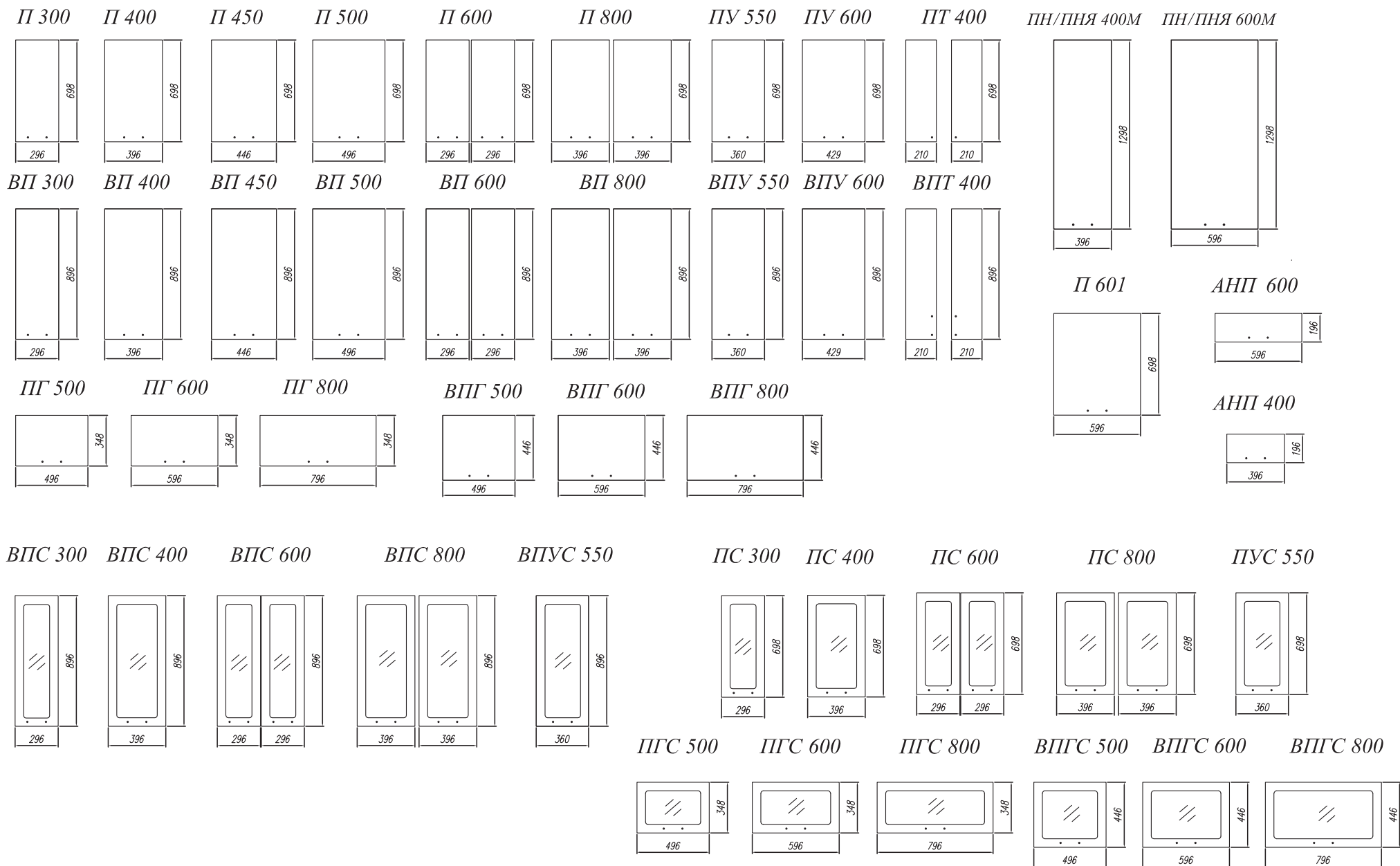
Дно ящиков модулей ПНЯ600М, С2К600, С2К800 и СН600М имеет планку-усиление из ЛДСП



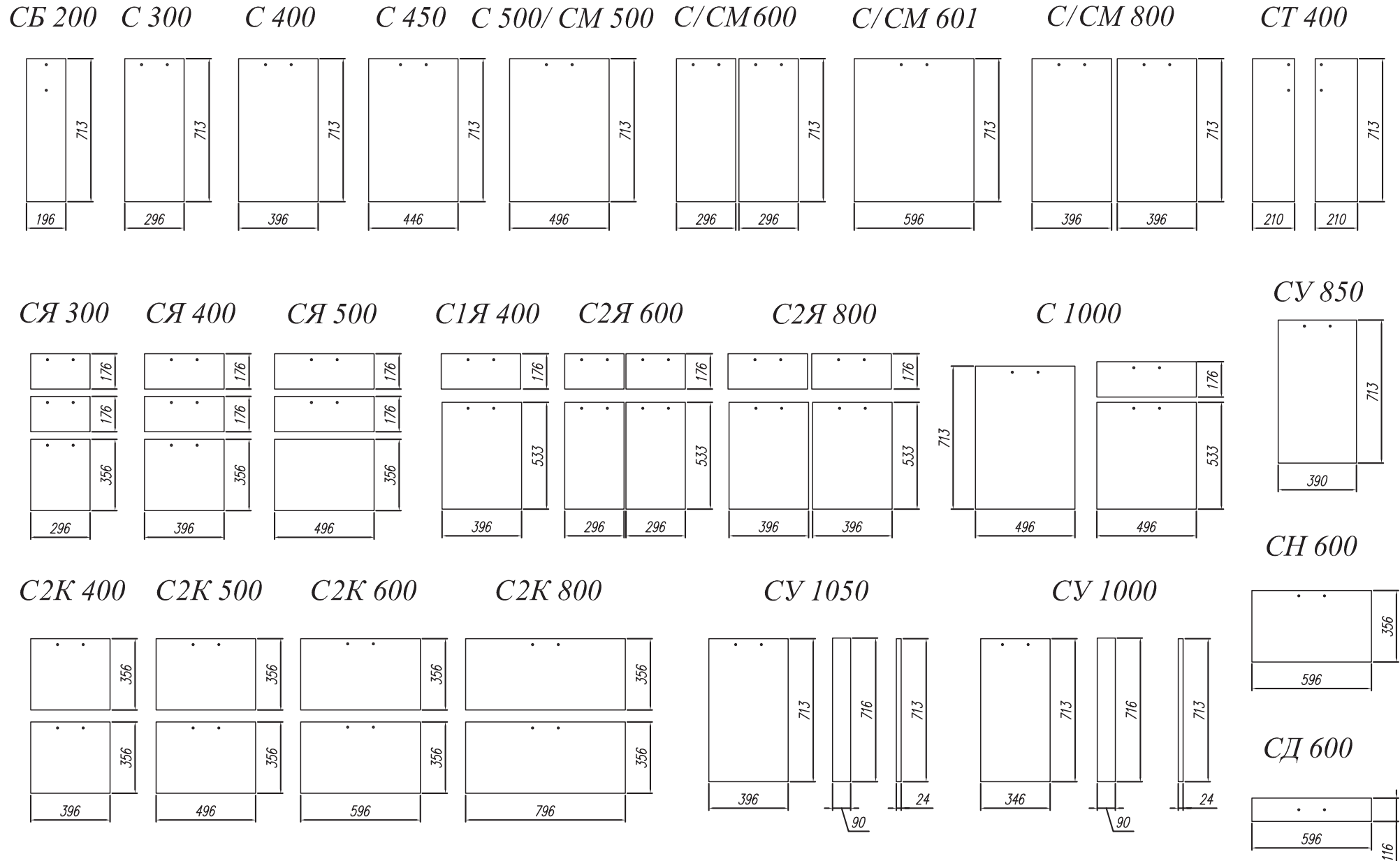
шариковые направляющие полного выдвижения используются на ящиках модулей ПНЯ400М, ПНЯ600М, С2К400, С2К500, С2К600, С2К800 и СН600М

*** Фасады Снег, Ваниль глянец и Жемчуг глянец идут без ручек. Выбор ручек отдельно по прайс-листу**

КОМПЛЕКТЫ ФАСАДОВ КУХНЯ "ОЛИВА"



КОМПЛЕКТЫ ФАСАДОВ КУХНЯ "ОЛИВА"





Если Вы решили сделать свою кухню яркой, романтической и немного воздушной, то хорошим решением будет коллекция **Флора**.

Эта кухня не просто место для завтраков, обедов и ужинов, это отражение индивидуального стиля хозяйки.

Кухня **Флора** будто создает настроение для кулинарных экспериментов и гастрономических подвигов.

Корпус ЛДСП 16 мм:
серый




Задняя стенка ЛХДФ 3 мм: белый



Фасады МДФ 16 мм:



Флора



Сирень
металлик

Фрезеровка на фасадах: нет

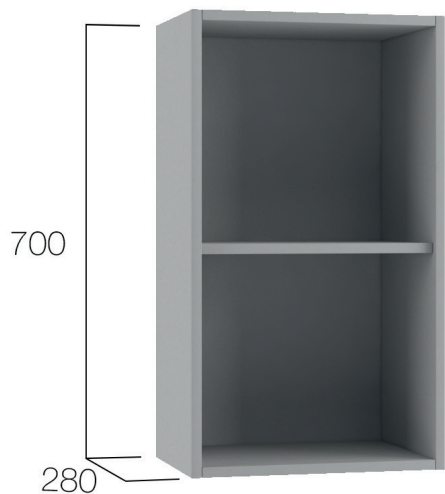


Особенности комплектации:

нижние модули и пеналы коллекции Флора комплектуются нижними фасадами и фасадами пеналов коллекции Олива в пленке ПВХ «сирень металлик».

Верхние шкафы:


высота – 700 мм
глубина модулей 280 мм без фасадов.



Крепление верхних шкафов:
навес угловой



Стекло в фасаде Витрина 4 мм:
крезет



Крепление стекла:
кляймеры



Установка полок:
металлические полкодержатели

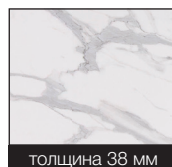


Лицевая фурнитура:
ручка 128 мм металл



Столешница 26 мм на выбор

глубина 600 мм, ширина – размер модуля.




толщина 38 мм

Гранит белый



толщина 38 мм

Дуб Вотан




толщина 38 мм

Винтажная сосна



толщина 26/38 мм

Антарес



толщина 26/38 мм

Кастилло темный

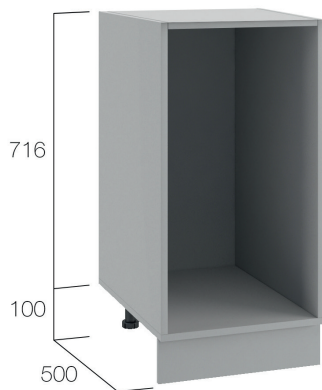


толщина 26 мм

Мрамор бежевый

Нижние шкафы:

высота 816 мм,
без столешницы
глубина 500 мм
без фасадов.



Комплектация нижних шкафов:

цоколь ЛДСП 16 мм
серого цвета высотой 100 мм



Цоколь крепится на регулируемую опору черного цвета из АБС-пластика при помощи клипсы. Опора регулируется от 100 до 115 мм.

Внутренняя фурнитура:



четырёхшарнирные петли на распашных фасадах



газовые амортизаторы на горизонтальных фасадах



роликовые направляющие на ящиках



Дно ящиков модулей ПНЯ600М, С2К600, С2К800 и СН600М имеет планку-усиление из ЛДСП



шариковые направляющие полного выдвижения используются на ящиках модулей ПНЯ400М, ПНЯ600М, С2К400, С2К500, С2К600, С2К800 и СН600М



Глянцевые фасады коллекции **Капля** создают атмосферу лоска и современной технологичности, а горизонтальная фрезеровка зрительно удлинняет линию кухни и расширяет пространство.

За счет отражения света фасадами кухня кажется светлее и просторнее, поэтому подходит для помещений любого размера.

Коллекцию **Капля** по достоинству оценят сторонники традиционных семейных вечеров, которые, однако, успевают шагать в ногу со временем и получать удовольствие от жизни.

Корпус ЛДСП 16 мм:
серый



Задняя стенка ЛХДФ 3 мм: белый



Фасады МДФ 16 мм, пленки ПВХ на выбор:



Кофе с молоком
глянец



Баклажан глянец



Белый глянец




Шоколад глянец



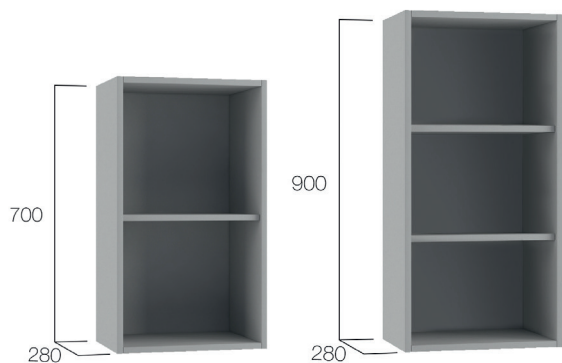
Лайм глянец

Фрезеровка на фасадах:



Верхние шкафы:


доступны для заказа в двух размерах по высоте – 700 мм и 900 мм, глубина модулей 280 мм без фасадов.



Крепление верхних шкафов:
навес угловой



Стекло в фасаде Витрина 4 мм:
крезет



Крепление стекла:
кляймеры



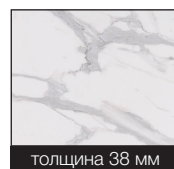
Установка полок:
металлические полкодержатели



Лицевая фурнитура:
ручка-рейлинг из АБС-пластика 192 мм



Столешница на выбор:
глубина 600 мм, ширина – размер модуля.




толщина 38 мм

Гранит белый




толщина 38 мм

Дуб Вотан




толщина 38 мм

Винтажная сосна




толщина 26/38 мм

Антарес



толщина 26/38 мм

Кастилло темный

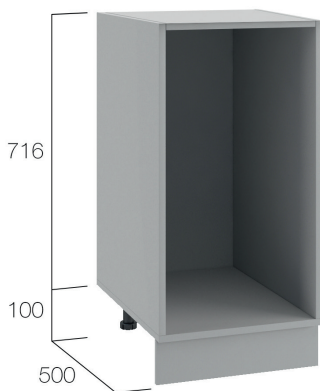


толщина 26 мм

Мрамор бежевый

Нижние шкафы:

высота 816 мм, без столешницы
глубина 500 мм без фасадов.



Комплектация нижних шкафов:

цоколь ЛДСП 16 мм
серого цвета высотой 100 мм



Цоколь крепится на регулируемую опору черного цвета из АБС-пластика при помощи клипсы. Опора регулируется от 100 до 115 мм.

Внутренняя фурнитура:



четырёхшарнирные петли на распашных фасадах



газовые амортизаторы на горизонтальных фасадах



роликовые направляющие на ящиках

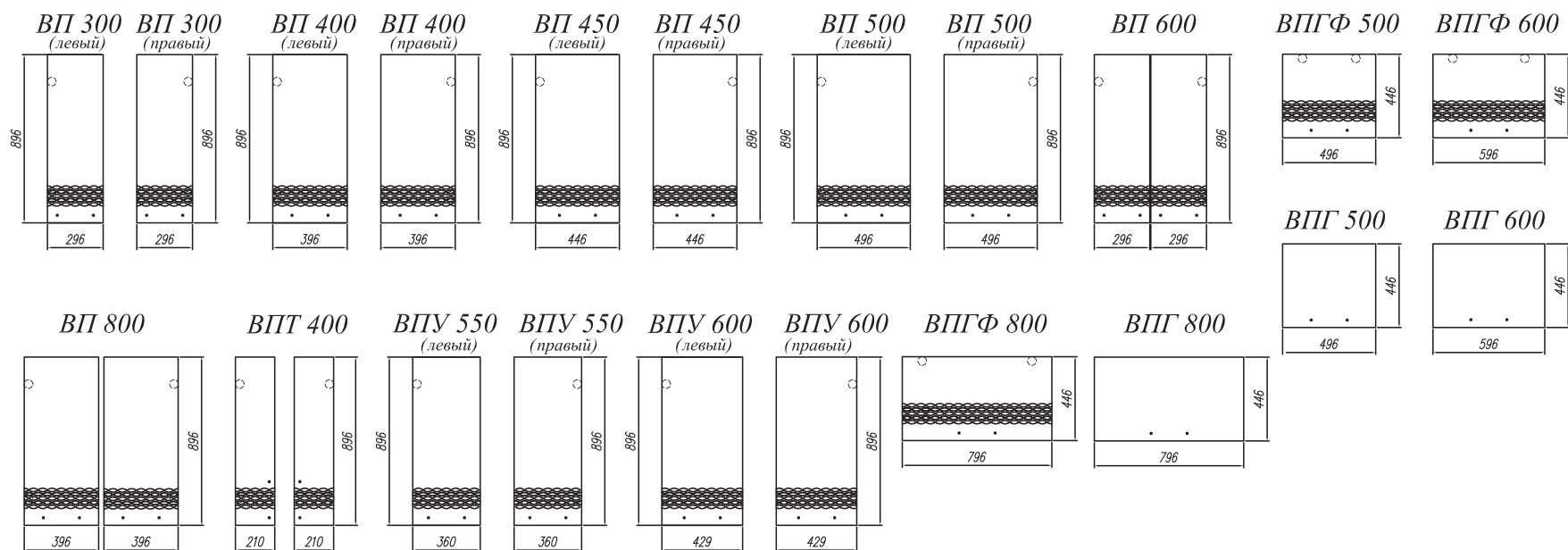


Дно ящиков модулей ПНЯ600М, С2К600, С2К800 и СН600М имеет планку-усиление из ЛДСП

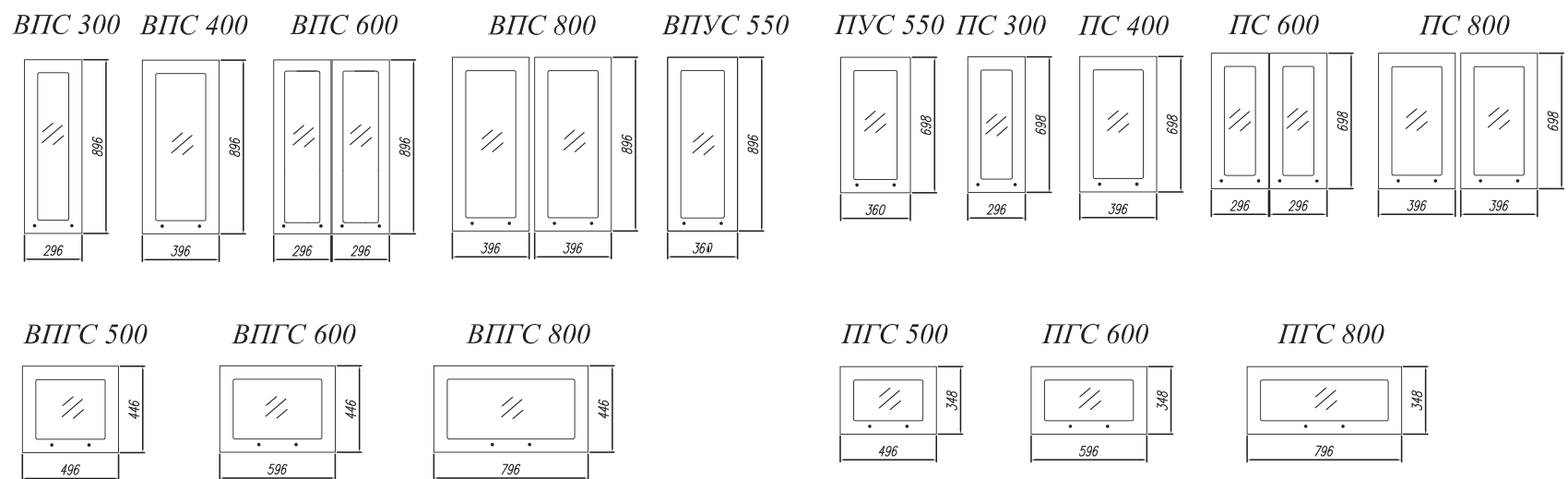


шариковые направляющие полного выдвижения используются на ящиках модулей ПНЯ400М, ПНЯ600М, С2К400, С2К500, С2К600, С2К800 и СН600М

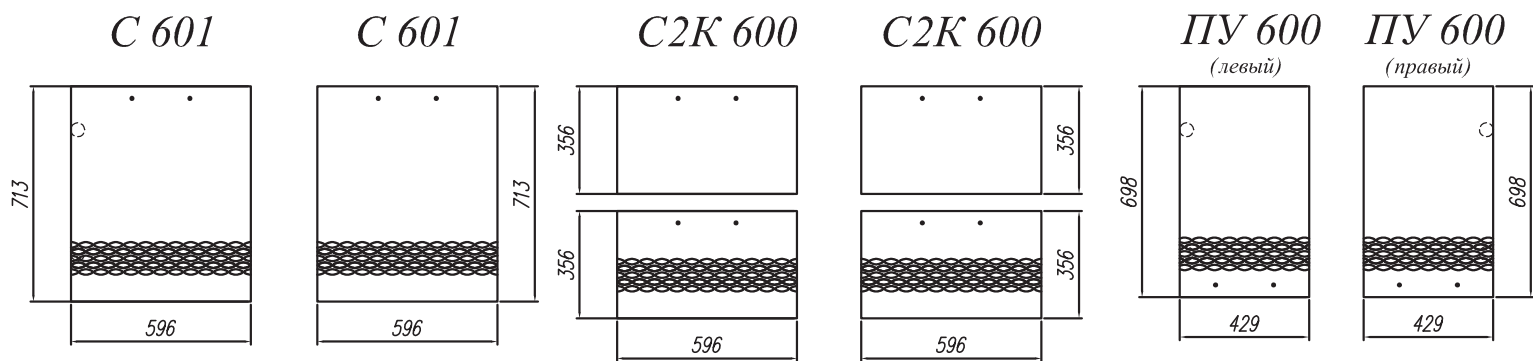
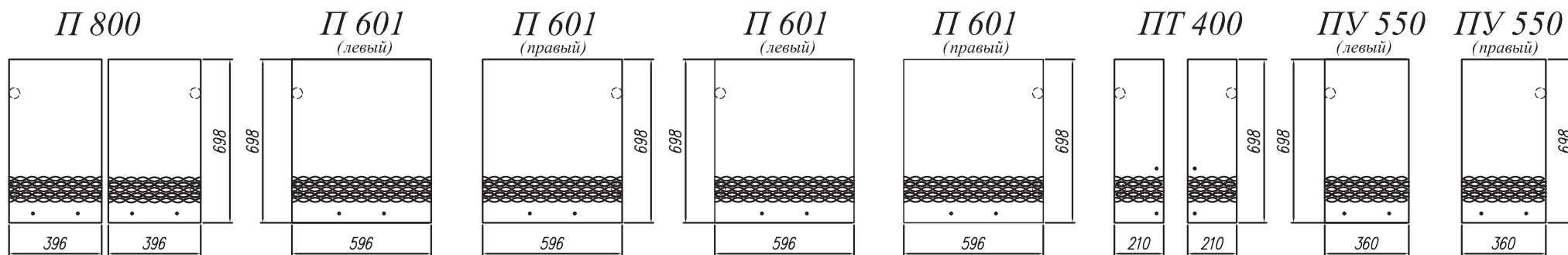
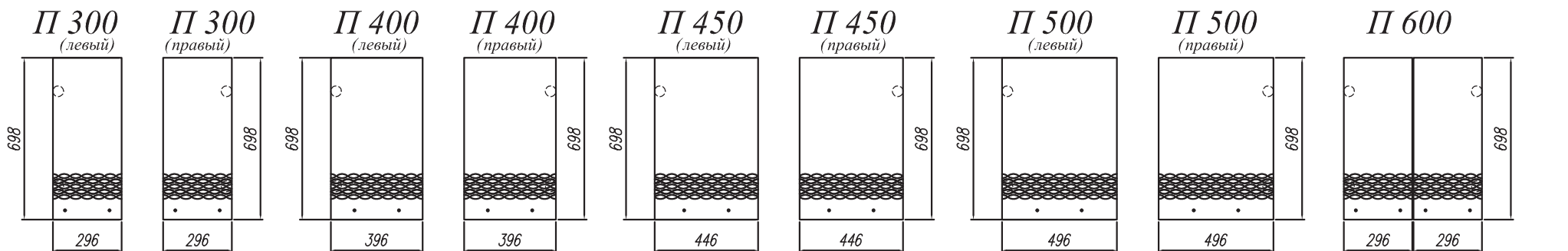
КОМПЛЕКТЫ ФАСАДОВ ВП КУХНЯ “КАПЛЯ”



КОМПЛЕКТЫ ВИТРИН КУХНЯ “КАПЛЯ” СВЕРЛОВКА УНИВЕРСАЛЬНАЯ



КОМПЛЕКТЫ ФАСАДОВ КУХНЯ “КАПЛЯ”



Для корпуса
ПН 600

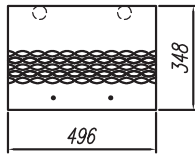
Для корпуса
ПН 600

Для корпуса
ПНЯ 600

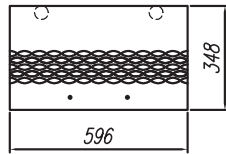
Для корпуса
ПНЯ 600

КОМПЛЕКТЫ ФАСАДОВ КУХНЯ “КАПЛЯ”

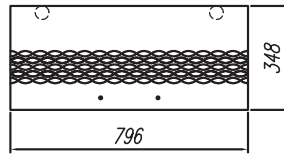
ПГФ 500



ПГФ 600



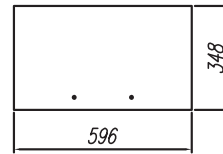
ПГФ 800



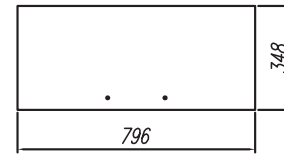
ПГ 500



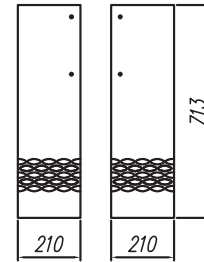
ПГ 600



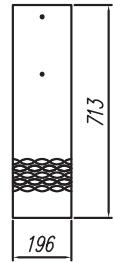
ПГ 800



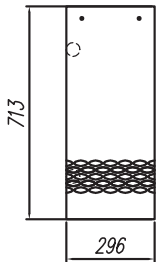
СТ 400



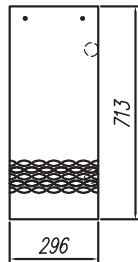
СБ 200



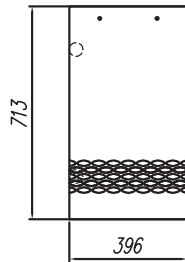
С 300
(левый)



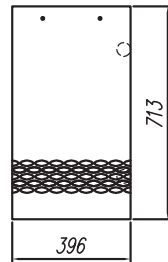
С 300
(правый)



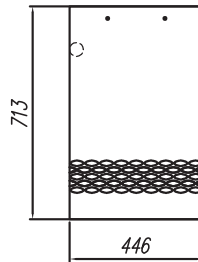
С 400
(левый)



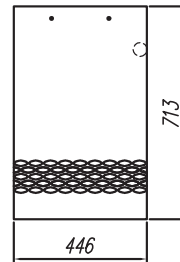
С 400
(правый)




С 450
(левый)



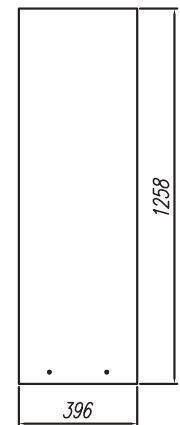
С 450
(правый)



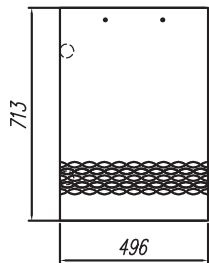
ПН / ПНЯ 600М
(правый)



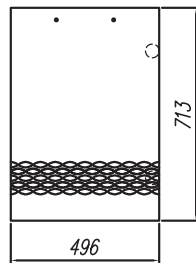
ПН / ПНЯ 400М
(правый)



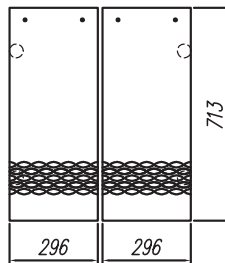
С 500 / СМ 500
(левый)



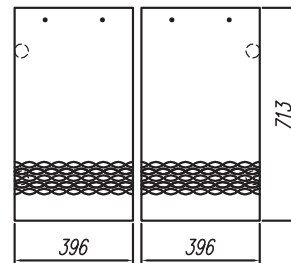
С 500 / СМ 500
(правый)



С 600 / СМ 600



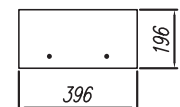
С 800 / СМ 800



АНП 600

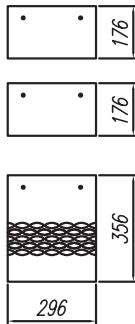


АНП 400

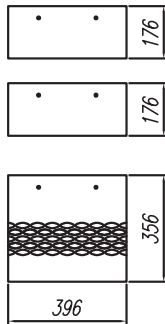


КОМПЛЕКТЫ ФАСАДОВ КУХНЯ "КАПЛЯ"

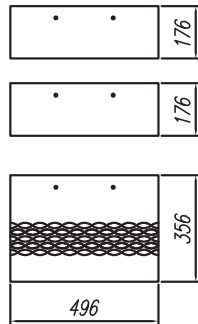
СЯ 300



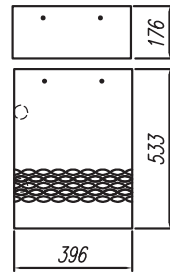
СЯ 400



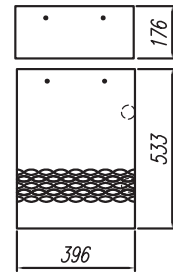
СЯ 500



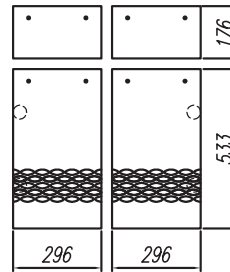
С1Я 400
(левый)



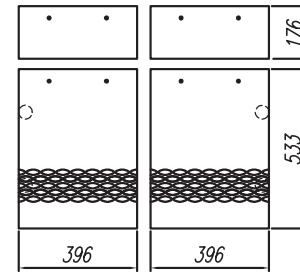
С1Я 400
(правый)



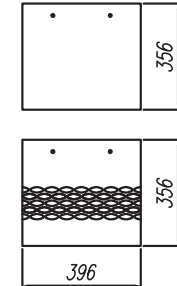
С2Я 600



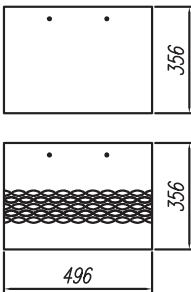
С2Я 800



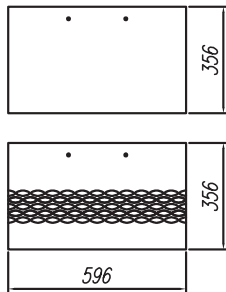
С2К 400



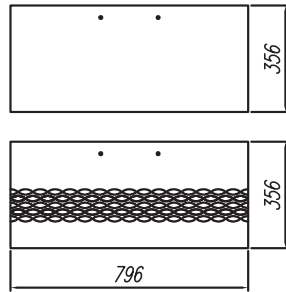
С2К 500



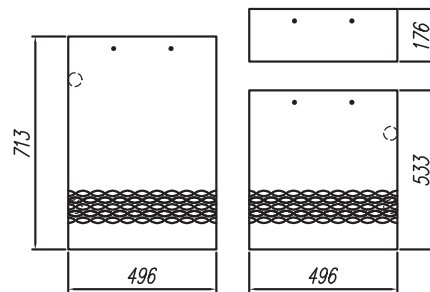
С2К 600



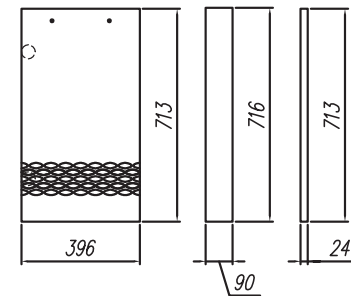
С2К 800



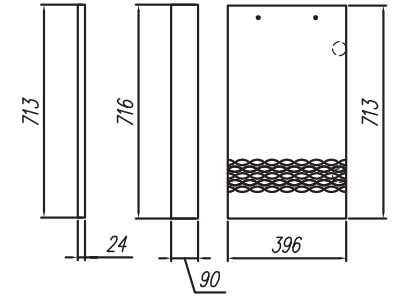
С 1000



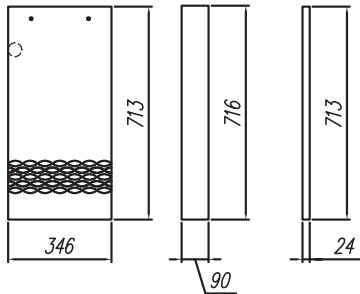
СУ 1050
(левый)



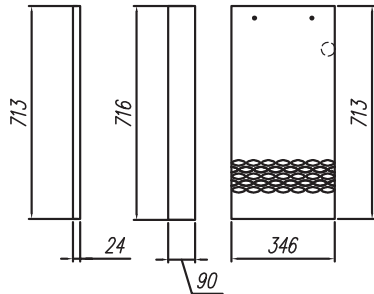
СУ 1050
(правый)



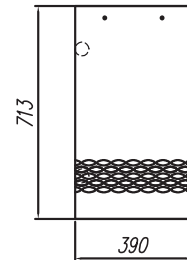
СУ 1000
(левый)



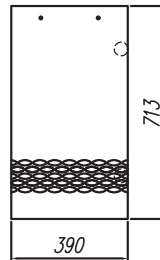
СУ 1000
(правый)



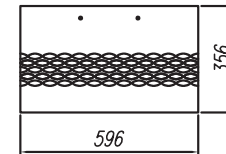
СУ 850
(левый)



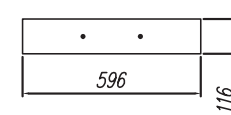
СУ 850
(правый)



СН 600



СД 600





Светлые тона фасадов в сочетании с благородным серым цветом и вставками из тонированного стекла коллекции **Маша** создают ощущение домашнего уюта, тепла и желания творить.

Естественная текстура, напоминающая бамбук, подойдет к любому стилю помещения и подчеркнет безупречный вкус владельца.

Такая кухня станет излюбленным местом домочадцев, где можно варить кофе и наслаждаться общением.

Корпус ЛДСП 16 мм:
серый




Задняя стенка ЛХДФ 3 мм: белый



Фасады ЛДСП 16 мм



Зебрано



Серый

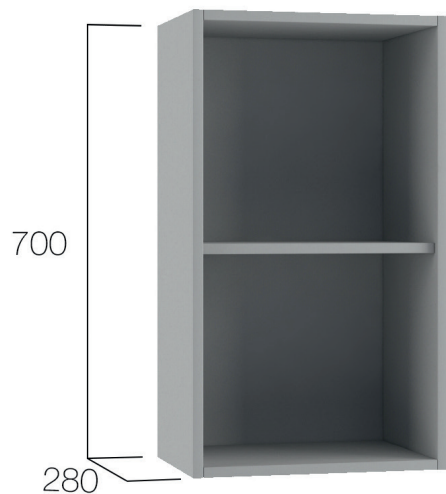


Особенности комплектации:

ПС 300, ПС 400, ПС 600 и ПС 800 в данной коллекции не производятся.

Верхние шкафы:

высота – 700 мм
глубина модулей 280 мм без фасадов.




Крепление верхних шкафов: навес угловой



Лицевая фурнитура: ручка-рейлинг из АБС-пластика 192 мм




Стекло в фасаде Витрина 4 мм: тонирующее



Установка полок: металлические полкодержатели



Столешница на выбор: глубина 600 мм, ширина – размер модуля.



Гранит белый
толщина 38 мм

Дуб Вотан
толщина 38 мм

Винтажная сосна
толщина 38 мм

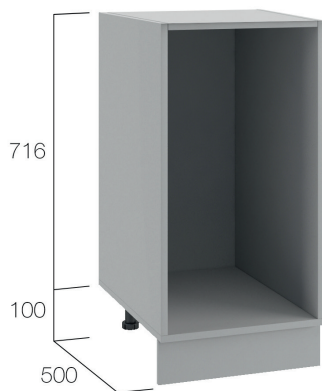
Антарес
толщина 26/38 мм

Кастилло темный
толщина 26/38 мм

Мрамор бежевый
толщина 26 мм

Нижние шкафы:

высота 816 мм,
без столешницы
глубина 500 мм
без фасадов.



Комплектация нижних шкафов:

цоколь ЛДСП 16 мм
серого цвета высотой 100 мм



Цоколь крепится на регулируемую опору черного цвета из АБС-пластика при помощи клипсы. Опора регулируется от 100 до 115 мм.

Внутренняя фурнитура:



четырёхшарнирные петли на распашных фасадах



газовые амортизаторы на горизонтальных фасадах



роликовые направляющие на ящиках



Дно ящиков модулей ПНЯ600М, С2К600, С2К800 и СН600М имеет планку-усиление из ЛДСП



шариковые направляющие полного выдвижения используются на ящиках модулей ПНЯ400М, ПНЯ600М, С2К400, С2К500, С2К600, С2К800 и СН600М


КУХНИ С ФОТОПЕЧАТЬЮ

Кухни с фотопечатью на фасаде за последние годы стали невероятно популярны. Такая кухня обязательно станет ярким акцентом в интерьере вашего дома. Оригинальный рисунок на мебели всегда обращает на себя внимание и создает неповторимую атмосферу и настроение.





Орхидея



Гранат



Лайм

Фасады с фотопечатью для модулей П 600 и П 800 прекрасно подойдут для коллекции Олива. Данные фасады изготовлены в цвете Белый металллик.



Лицевая фурнитура:
ручка-рейлинг из АБС-пластика 192 мм

Фасады МДФ 16 мм:



Орхидея
фотопечать



Гранат
фотопечать

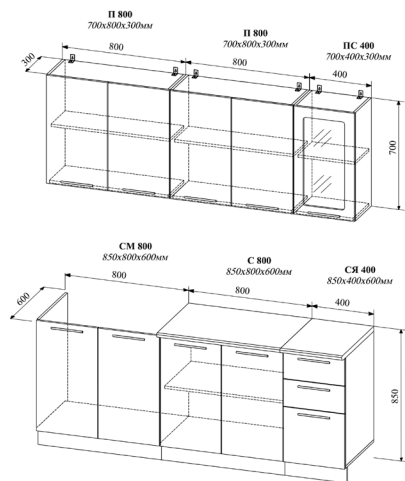


Лайм
фотопечать



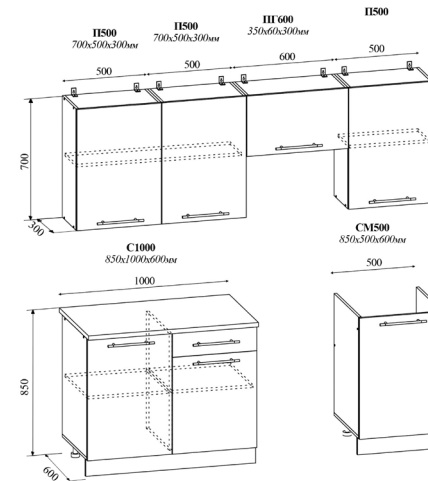
2,0м
ОРХИДЕЯ

Кухня 2,0 м



2,1м
ОРХИДЕЯ

Кухня 2,1м

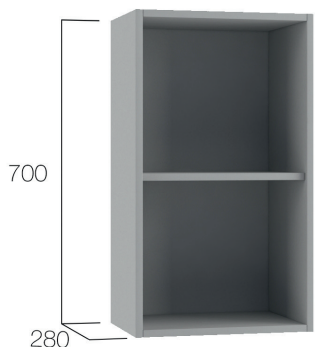


Особенности комплектации:

кухня представлена в двух размерах – 2,0 м и 2,1 м. Для клиента представлена в комплектации корпус, фасад и фурнитура. Столешница в комплект не входит. Цена в прайсе указана только за комплект фасадов. При формировании заказа на фабрику корпус до заказывать отдельно помодульно.

Верхние шкафы:

высота – 700 мм,
глубина модулей 280 мм
без фасадов.



Корпус ЛДСП 16 мм:

серый



**Задняя стенка
ЛХДФ 3 мм:** белый




Фасады МДФ 16 мм, пленка ПВХ:



Белый глянец
для фасадов витрин



Орхидея фотопечать
для фасадов верхних модулей



Сирень металлик
для фасадов нижних модулей

**Крепление
верхних шкафов:**
навес угловой



**Стекло в фасаде
Витрина 4 мм:**
сатинат



**Крепление
стекла:**
кляймеры

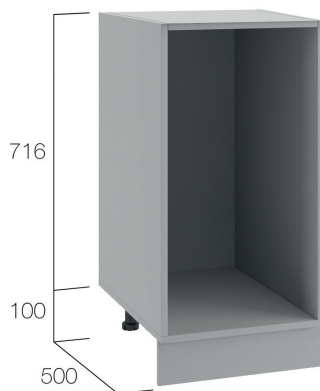


Установка полок:
металлические
полкодержатели



Нижние шкафы:

высота 816 мм,
без столешницы
глубина 500 мм
без фасадов.



Комплектация нижних шкафов:

цоколь ЛДСП 16 мм
серого цвета высотой 100 мм




Цоколь крепится на регулируемую
опору черного цвета из АБС-пластика
при помощи клипсы.
Опора регулируется от 100 до 115 мм.

Лицевая фурнитура:


ручка-рейлинг из
АБС-пластика 192 мм




Столешница на выбор: глубина 600 мм, ширина – размер модуля.




Гранит
белый



Дуб Вотан



Винтажная
сосна



Антарес



Кастилло
темный



Мрамор
бежевый

Внутренняя фурнитура:



четырёхшарнирные петли на
распашных фасадах



газовые амортизаторы на
горизонтальных фасадах



роликовые направляющие на
ящиках



ГРАНАТ 1,6м

Кухня 1,6 м



ГРАНАТ 1,8м

Кухня 1,8 м



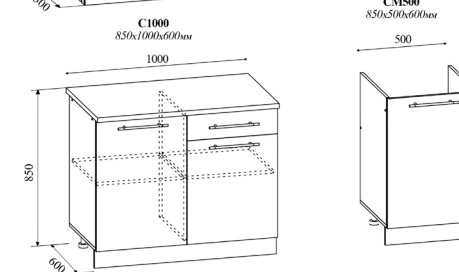
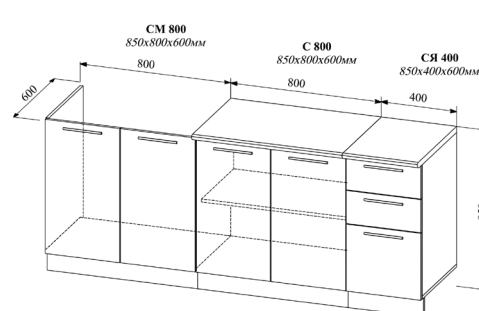
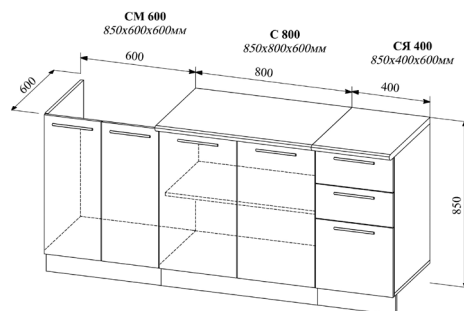
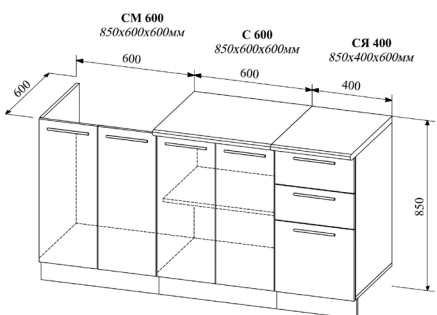
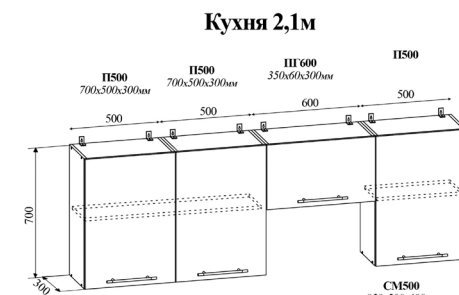
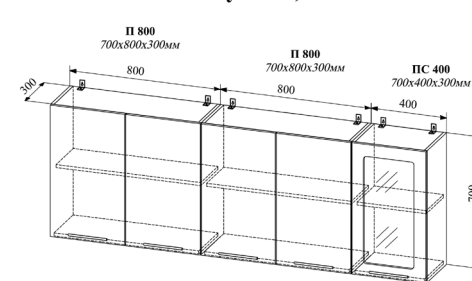
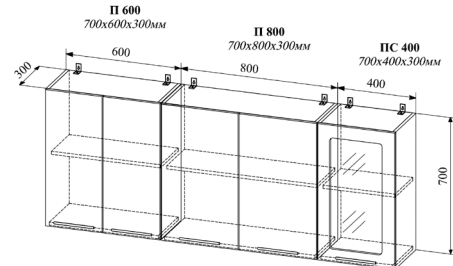
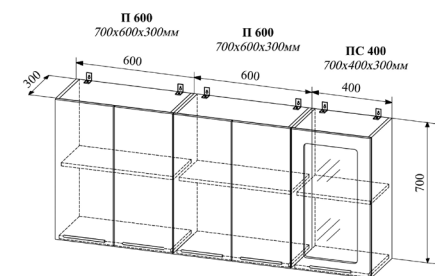
ГРАНАТ 2,0м

Кухня 2,0 м



ГРАНАТ 2,1м

Кухня 2,1 м

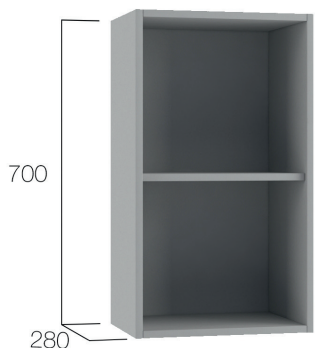


Особенности комплектации:

кухня представлена в четырех размерах – 1,6 м, 1,8 м, 2,0 м и 2,1 м. Для клиента представлена в комплектации корпус, фасад и фурнитура. Столешница в комплект не входит. При формировании заказа на фабрику корпус до заказывать отдельно. Цена в прайсе указана только за комплект фасадов.

Верхние шкафы:

высота – 700 мм,
глубина модулей 280 мм
без фасадов.



Корпус ЛДСП 16 мм:

серый

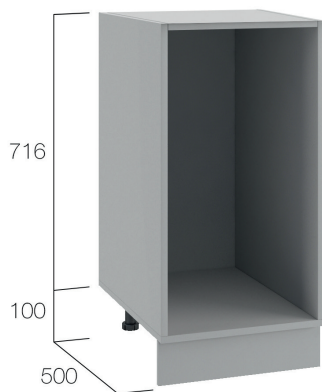


**Задняя стенка
ЛХДФ 3 мм: белый**



Нижние шкафы:

высота 816 мм,
без столешницы
глубина 500 мм
без фасадов.



Комплектация нижних шкафов:

цоколь ЛДСП 16 мм
серого цвета высотой 100 мм



Цоколь крепится на регулируемую опору черного цвета из АБС-пластика при помощи клипсы. Опора регулируется от 100 до 115 мм.


Фасады МДФ 16 мм, пленка ПВХ:



Белый глянец
для фасадов витрин



Гранат фотопечать
для фасадов верхних модулей



Гранат металл
для фасадов нижних модулей

**Крепление
верхних шкафов:**
навес угловой



**Стекло в фасаде
Витрина 4 мм:**
сатинат



**Крепление
стекла:**
кляймеры



Установка полок:
металлические
полкодержатели




Лицевая фурнитура:

ручка-рейлинг из
АБС-пластика 192 мм




Столешница на выбор:

глубина 600 мм, ширина – размер модуля.



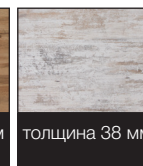
толщина 38 мм

Гранит
белый




толщина 38 мм

Дуб Вотан




толщина 38 мм

Винтажная
сосна



толщина 26/38
мм

Антарес



толщина 26/38
мм

Кастилло
темный



толщина 26 мм

Мрамор
бежевый

Внутренняя фурнитура:



четырёхшарнирные петли на
распашных фасадах



газовые амортизаторы на
горизонтальных фасадах



роликовые направляющие на
ящиках



ЛАЙМ 1,6м



ЛАЙМ 1,8м

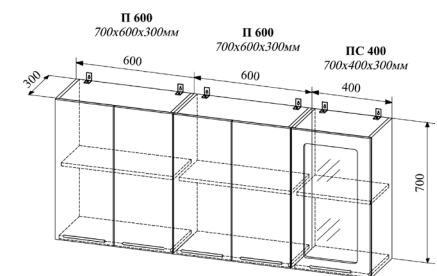


ЛАЙМ 2,0м

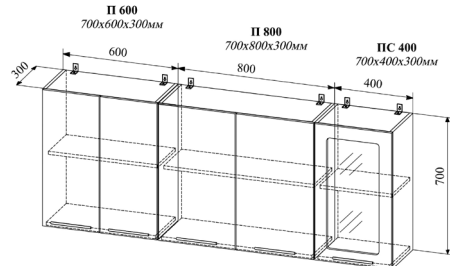


ЛАЙМ 2,1м

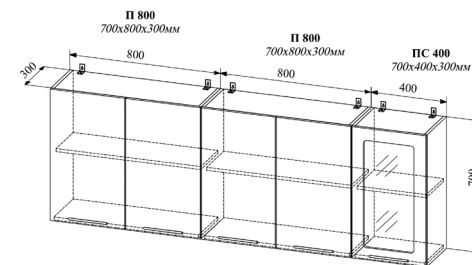
Кухня 1,6 м



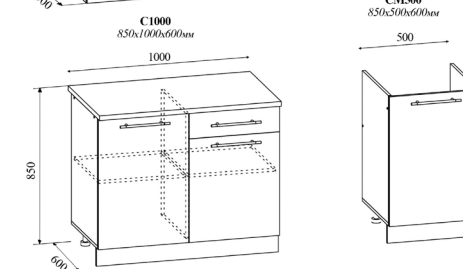
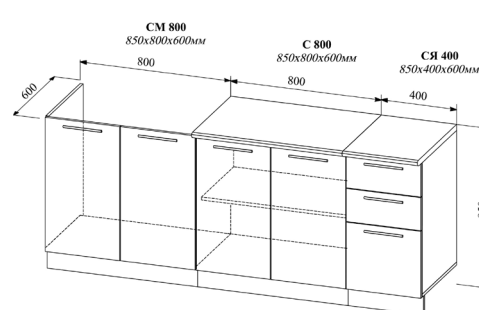
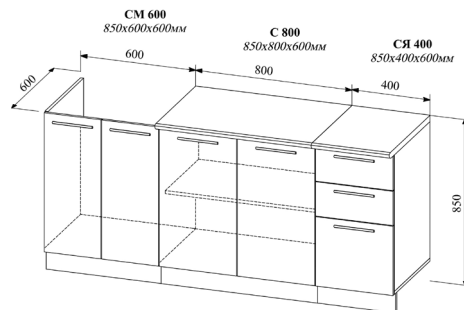
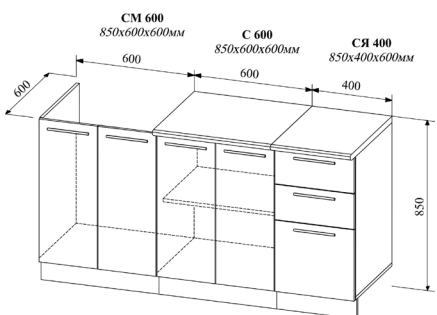
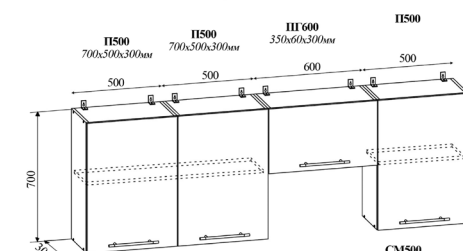
Кухня 1,8 м



Кухня 2,0 м



Кухня 2,1м

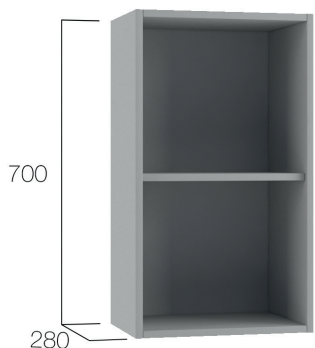


Особенности комплектации:

кухня представлена в четырех размерах – 1,6 м, 1,8 м, 2,0 м и 2,1 м. Для клиента представлена в комплектации корпус, фасад и фурнитура. Столешница в комплект не входит. При формировании заказа на фабрику корпус до заказывать отдельно. Цена в прайсе указана только за комплект фасадов.

Верхние шкафы:

высота – 700 мм,
глубина модулей 280 мм
без фасадов.



Корпус ЛДСП 16 мм:

серый



**Задняя стенка
ЛХДФ 3 мм:** белый




Фасады МДФ 16 мм, пленка ПВХ:



Белый глянец
для фасадов витрин



Лайм фотопечать
для фасадов верхних модулей



Зеленый металллик
для фасадов нижних модулей

**Крепление
верхних шкафов:**
навес угловой



**Стекло в фасаде
Витрина 4 мм:**
сатинат



**Крепление
стекла:**
кляймеры

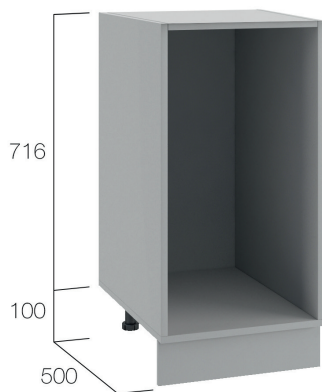


Установка полок:
металлические
полкодержатели



Нижние шкафы:

высота 816 мм,
без столешницы
глубина 500 мм
без фасадов.



Комплектация нижних шкафов:

цоколь ЛДСП 16 мм
серого цвета высотой 100 мм



Цоколь крепится на регулируемую
опору черного цвета из АБС-пластика
при помощи клипсы.
Опора регулируется от 100 до 115 мм.


Лицевая фурнитура:

ручка-рейлинг из
АБС-пластика 192 мм




Столешница на выбор:

глубина 600 мм, ширина – размер модуля.



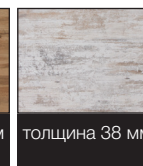
толщина 38 мм

Гранит
белый




толщина 38 мм

Дуб Вотан




толщина 38 мм

Винтажная
сосна



толщина 26/38
мм

Антарес



толщина 26/38
мм

Кастилло
темный



толщина 26 мм

Мрамор
бежевый

Внутренняя фурнитура:



четырёхшарнирные петли на
распашных фасадах



газовые амортизаторы на
горизонтальных фасадах



роликовые направляющие на
ящиках



Кухня **Дуся** - отличное решение для современных интерьеров! Сочетание белого глянца и натуральных текстур на фасадах впишется в любую цветовую гамму.

Уникальная линейка модулей кухни **Дуся** позволит скомпоновать гарнитур в соответствии со своими предпочтениями и воплотит мечты об эргономичной и стильной кухне.

Кухня **Дуся** доступна также в готовых комплектах 2,0 м и 1,6 м.

Корпус ЛДСП 16 мм:
белый



Задняя стенка
ЛХДФ 3 мм: белый



Фасады МДФ 16 мм, пленки ПВХ на выбор:



Белый глянец



Дуб бунратти



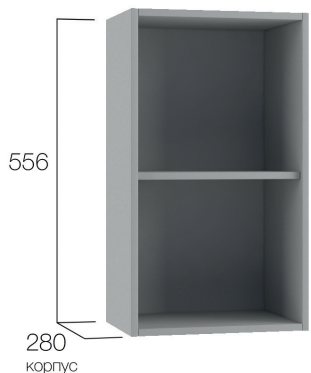
Цемент

Фрезеровка на фасадах:



Верхние шкафы:

высота – 556 мм
глубина модулей 280 мм
без фасадов



* Глубина верхних модулей:
корпус – 280 мм
корпус+фасад – 300 мм

Крепление верхних шкафов:
навес угловой



Стекло в фасаде Витрина 4 мм:
сатинат



Крепление стекла:
кляймеры



Установка полок:
металлические полкодержатели

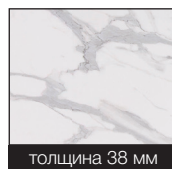


Лицевая фурнитура:
ручка 128 мм металл



Столешница на выбор:


глубина 600 мм, ширина – размер модуля.




Гранит белый




Дуб Вотан



Винтажная сосна



Антарес



Кастилло темный



Мрамор бежевый

Комплектация нижних шкафов:

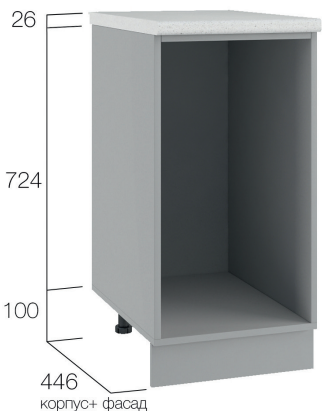
цоколь ЛДСП 16 мм
серого цвета высотой 100 мм



Цоколь крепится на регулируемую опору черного цвета из АБС-пластика при помощи клипсы. Опора регулируется от 100 до 115 мм.

Нижние шкафы:

высота 824 мм,
без столешницы



* Глубина нижних модулей:
корпус+фасад – 446 мм
со столешницей – 600 мм

Внутренняя фурнитура:



четырёхшарнирные петли на распашных фасадах



газовые амортизаторы на горизонтальных фасадах



роликовые направляющие на ящиках



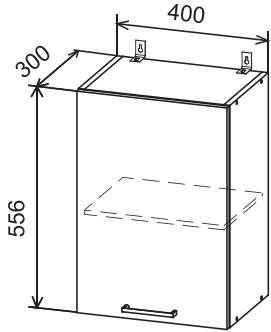
Дно ящиков модулей ПНЯ600М, С2К600, С2К800 и СН600М имеет планку-усиление из ЛДСП



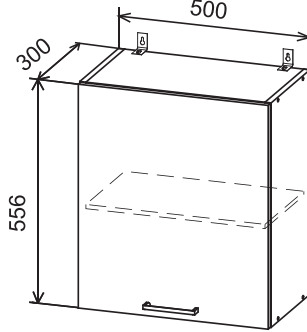
шариковые направляющие полного выдвижения используются на ящиках модулей ПНЯ400М, ПНЯ600М, С2К400, С2К500, С2К600, С2К800 и СН600М

ВЕРХНИЕ МОДУЛИ ДУСЯ

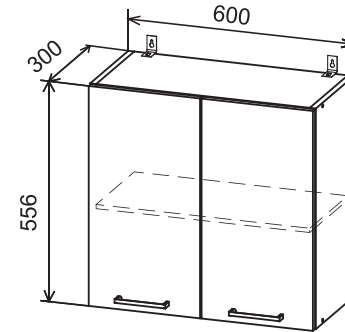
ДП400
556x400x300мм



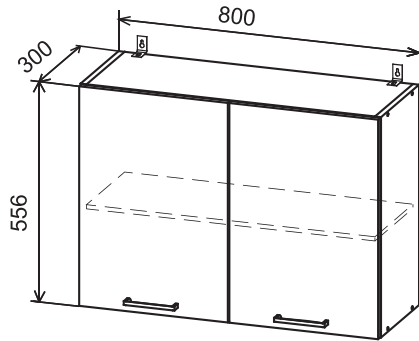
ДП500
556x500x300мм



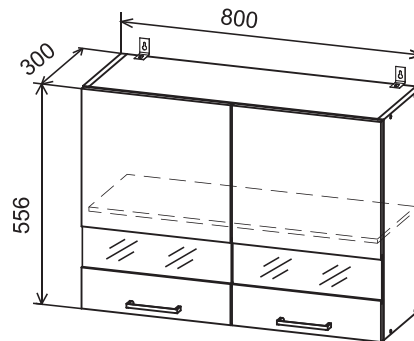
ДП600
556x600x300мм



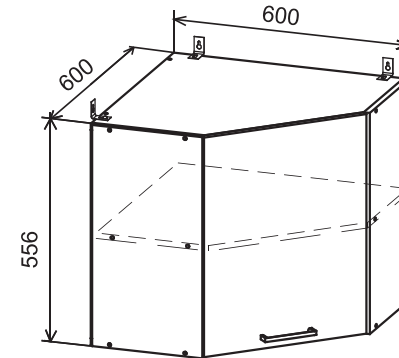
ДП800
556x800x300мм



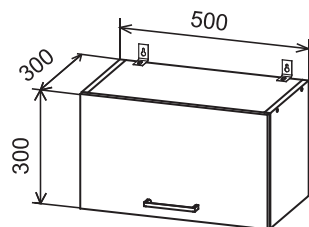
ДПС800
556x800x300мм



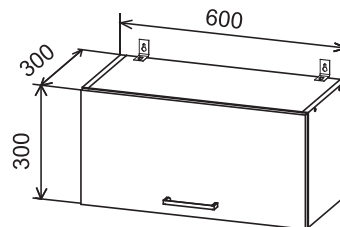
ДПУ600
556x600x600мм



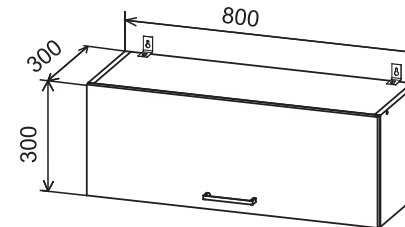
ДПГ500
300x500x300мм



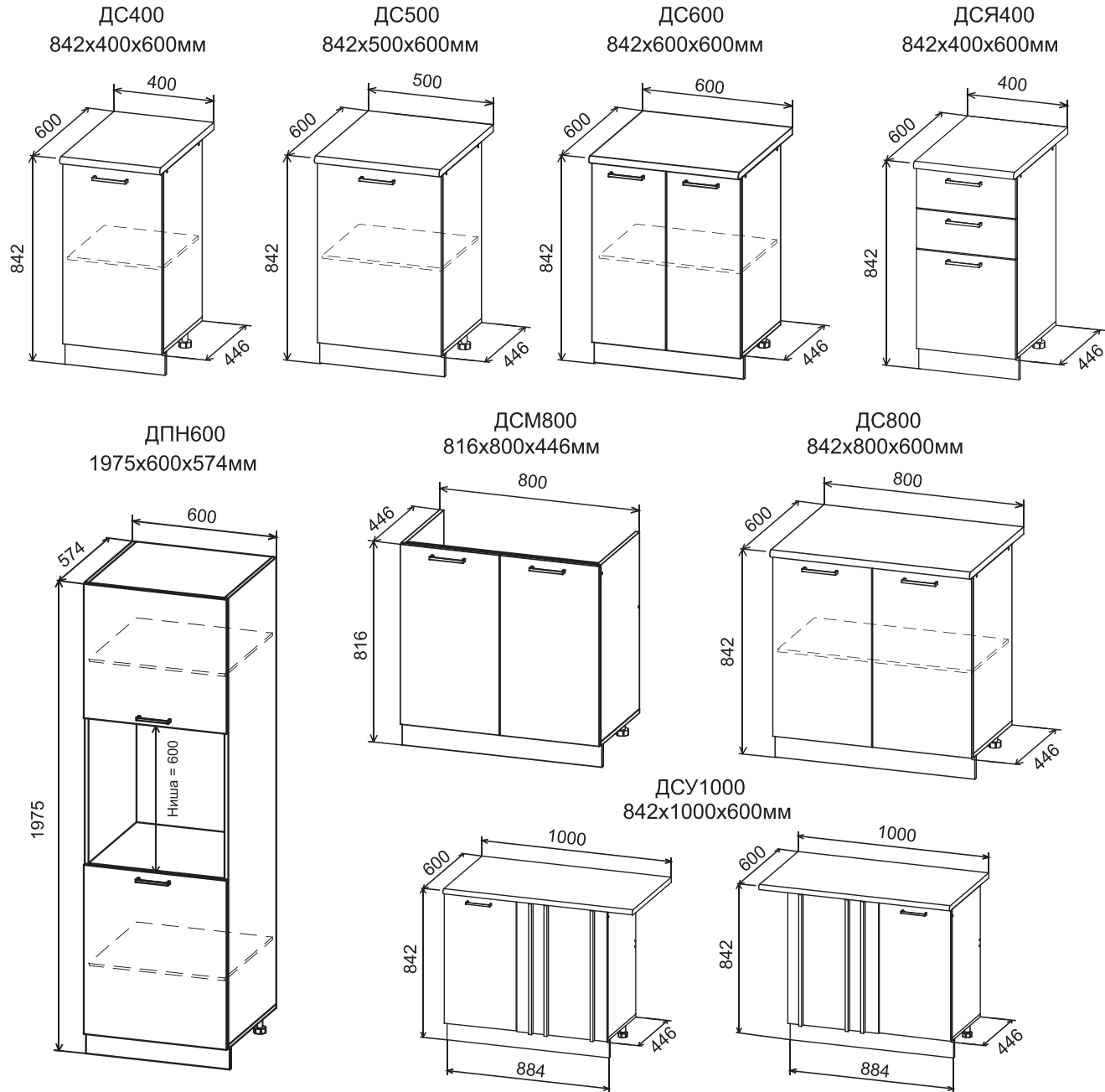
ДПГ600
300x600x300мм



ДПГ800
300x800x300мм

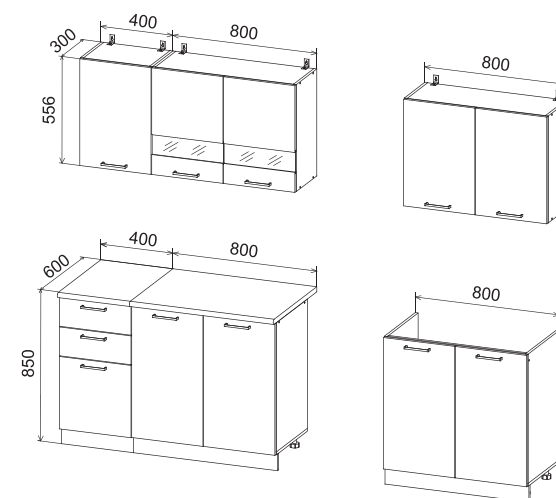


НИЖНИЕ МОДУЛИ ДУСЯ





Комплект Кухни 2,0м
«Дуся»

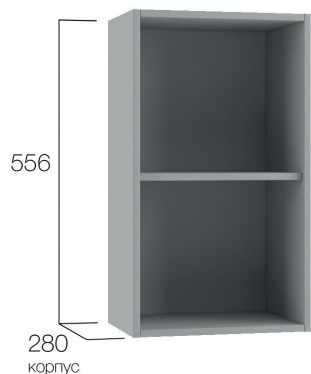


Особенности комплектации: Кухня представлена в двух размерах – 1,6 и 2,0. Продается комплектом, который состоит из корпуса, фасада, фурнитуры и столешницы (модули СМ 800 и СМ 500 столешницей не комплектуются). Дуся и Дуся-2 выпускаются в цветах: фасады ЛДСП - Белый глянец, Дуб бунратти, Цемент; корпус ЛДСП - Белый.

Верхние шкафы:

высота – 556 мм

глубина модулей 280 мм без фасадов.

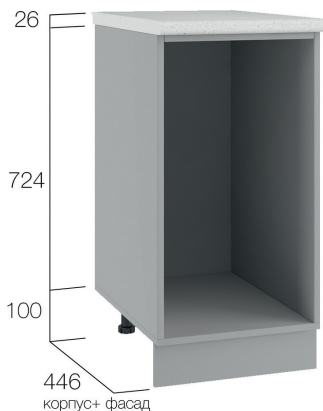


* Глубина верхних модулей:
корпус – 280 мм
корпус+фасад – 300 мм

Нижние шкафы:

высота 824 мм,

без столешницы



* Глубина нижних модулей:
корпус+фасад – 446 мм
со столешницей – 600 мм

Корпус ЛДСП 16 мм:

белый



**Задняя стенка
ЛХДФ 3 мм: белый**



Комплектация нижних шкафов:


цоколь ЛДСП 16 мм

белого цвета высотой 100 мм



Цоколь крепится на регулируемую опору черного цвета из АБС-пластика при помощи клипсы. Опора регулируется от 100 до 115 мм.

Фасады ЛДСП 16 мм:



Белый глянец



Дуб бунратти



Цемент

Крепление верхних шкафов:
навес угловой



**Стекло в фасаде
Витрина 4 мм:**
сатинат



Крепление стекла:
кляймеры



Установка полок:
металлические полкодержатели



Лицевая фурнитура:

ручка 128 мм металл



Столешница 26 мм в комплекте
глубина 600мм, ширина - размер модуля



Антарес

Внутренняя фурнитура:



четырёхшарнирные петли на распашных фасадах



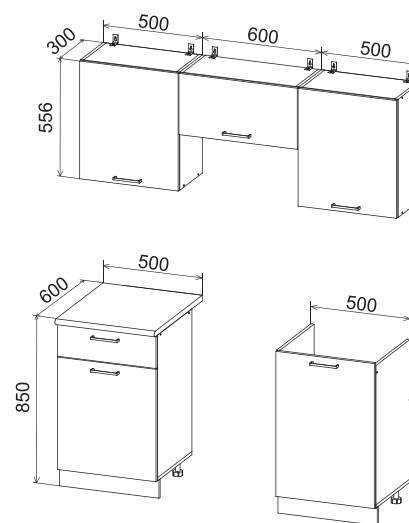
газовые амортизаторы на горизонтальных фасадах



роликовые направляющие на ящиках



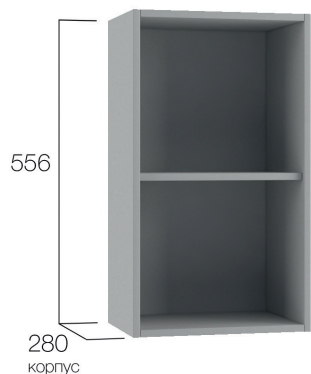
Комплект Кухни 1,6м
«Дуся-2»



Особенности комплектации: Кухня представлена в двух размерах – 1,6 и 2,0. Продается комплектом, который состоит из корпуса, фасада, фурнитуры и столешницы (модули СМ 800 и СМ 500 столешницей не комплектуются). Дуся и Дуся-2 выпускаются в цветах: фасады ЛДСП - Белый глянец, Дуб бунратти, Цемент; корпус ЛДСП - Белый.

Верхние шкафы:

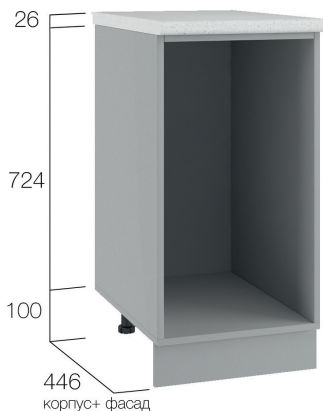
высота – 556 мм
глубина модулей 280 мм
без фасадов



* Глубина верхних модулей:
корпус – 280 мм
корпус+фасад – 300 мм

Нижние шкафы:

высота 824 мм,
без столешницы



* Глубина нижних модулей:
корпус+фасад – 446 мм
со столешницей – 600 мм

Корпус ЛДСП 16 мм:

белый



Задняя стенка
ЛХДФ 3 мм: белый



Комплектация нижних шкафов:

цоколь ЛДСП 16 мм
белого цвета высотой 100 мм



Цоколь крепится на регулируемую опору черного цвета из АБС-пластика при помощи клипсы. Опора регулируется от 100 до 115 мм.

Фасады ЛДСП 16 мм:



Белый глянец



Дуб бунратти



Цемент

Крепление верхних шкафов:
навес угловой



Стекло в фасаде
Витрина 4 мм:
сатинат



Крепление стекла:
кляймеры



Установка полок:
металлические
полкодержатели



Лицевая фурнитура:

ручка 128 мм металл



Столешница 26 мм в комплекте
глубина 600мм, ширина - размер модуля



Антарес

Внутренняя фурнитура:



четырёхшарнирные петли на
распашных фасадах



газовые амортизаторы на
горизонтальных фасадах




роликовые направляющие на
ящиках

В настоящее время компания **ДСВ Мебель** выпускает кухни по модульному принципу. Каждый модуль индивидуален по размеру и наполнению и предназначен для своих целей.

Модульная система напоминает конструктор, из которого каждый может выбрать необходимые детали для создания задуманного интерьера в едином стиле, поэтому она пользуется огромной популярностью.

Модульная мебель имеет ряд преимуществ по сравнению с готовыми решениями:

- **Индивидуальность** – вы создадите действительно свой оригинальный интерьер, несмотря на то, что композиция составлена из типовых модулей.
- **Функциональность** – отдав предпочтение такому «конструктору», вы можете выбрать только те элементы, которые позволят максимально эффективно использовать кухонное пространство.
- **Единый стиль** – благодаря огромному количеству модулей можно легко обустроить кухню и не подбирать недостающие элементы среди другой мебели.
- **Любая площадь** – компактные модули помогут оформить как просторную кухню, так и кухню малого метража.
- **Перемены** – при покупке новой техники можно легко заменить один модуль на другой не меняя общей картины.



По типу установки кухонные шкафы бывают подвесные и напольные.

Напольные тумбы – это модули, которые стоят на полу на декоративных или технических ножках, закрытых цоколем. Как правило, напольные шкафы служат для хранения тяжелых и больших предметов, а также для встраивания бытовой техники. Их глубина больше, чем глубина навесных модулей.

Навесные шкафы – это верхние элементы кухонного гарнитура, которые крепятся к стене. Их глубина меньше, чем глубина напольных тумб, поэтому их чаще используют для хранения посуды, сыпучих продуктов и специй.



- 1 Антресоль (АНП)** – модуль, предназначенный для того, чтобы сравнять высоту пеналов (ПН600М, ПНЯ600М, ПН400М, ПНЯ400М) и верхних модулей ВП, высотой 900 мм. Антресоль является дополнительным местом для хранения. Фасад горизонтальный, петли сверху.
- 2 Торцевой фасад** – фасад, предназначенный для того, чтобы закрыть видимую часть универсального серого корпуса.
- 3 Метабокс (КМЯ, СМЯ)** – выдвижной ящик с усиленным дном на роликовых направляющих. Состоит из боковых стенок, изготовленных из металла.

Модули, применяемые для бытовой техники:

- пенал ПН600М – универсален и подходит, как для установки холодильника, так и духового шкафа
- фасад С601 и С450 (в зависимости от размеров бытовой техники) – для установки на посудомоечную машину
- модули ПНЯ600М, СН600М, СД 600 — для установки духового шкафа

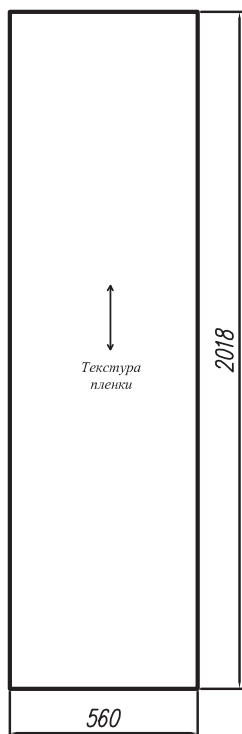
Преимущества метабоксов:

- Удобство использования
- Снижение шума при закрытии ящиков, новый уровень скольжения при открытии
- Увеличение срока службы мебели
- Повышенная надежность системы (ящики можно нагружать большим количеством вещей и не бояться при этом проблем во время выдвижения)

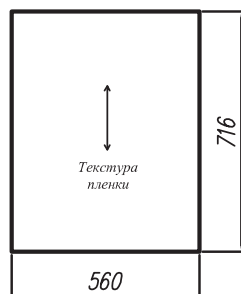
**ТОРЦЕВЫЕ ФАСАДЫ КУХНИ
ДЛЯ ВСЕХ МОДЕЛЕЙ ФАСАДОВ КРОМЕ ЛОФТ В ПЛЕНКАХ “ДУБ ЦИКОРИЙ”, “ДУБ МАЙСКИЙ”**

Фасад торцевой

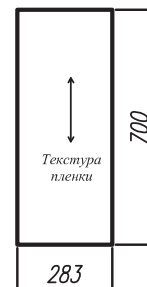
ПН/ПНЯ



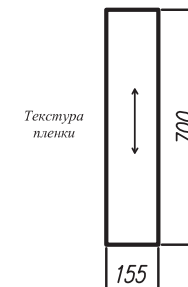
Фасад торцевой С



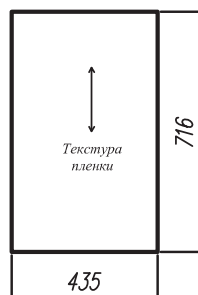
Фасад торцевой П



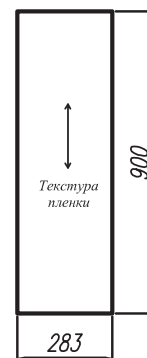
Фасад торцевой ВПТ



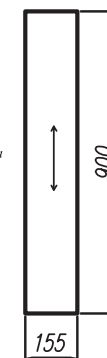
Фасад торцевой СТ



Фасад торцевой ВП



Фасад торцевой ВПТ



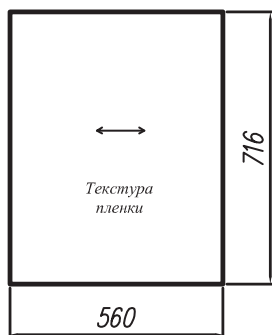
Фасад торцевой

АНП

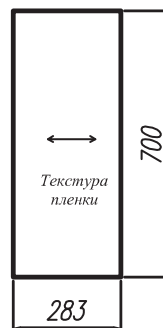


**ТОРЦЕВЫЕ ФАСАДЫ КУХНИ
ДЛЯ МОДЕЛЕЙ ФАСАДОВ ЛОФТ В ПЛЕНКАХ “ДУБ ЦИКОРИЙ”, “ДУБ МАЙСКИЙ”**

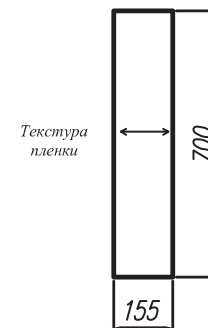
Фасад торцевой С



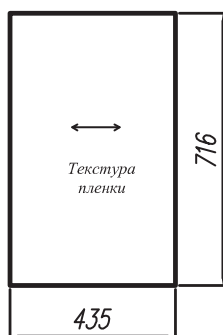
Фасад торцевой П



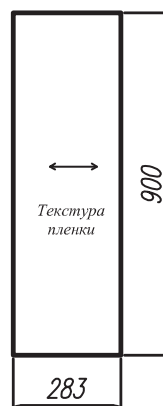
Фасад торцевой ВПТ



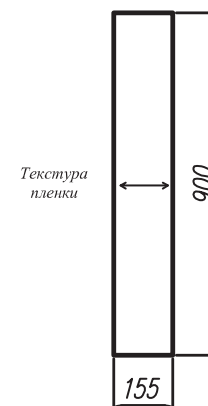
Фасад торцевой СТ



Фасад торцевой ВП



Фасад торцевой ВПТ



ОБРАТИТЕ ВНИМАНИЕ!

1) В модульных рядах кухонь ЛОФТ, КАПРИ (Коньяк, Камень светлый/темный, Дуб майский/цикорий), ОЛИВА, КАПЛЯ, МАША при комплектации угловой кухни покупателю — важно проконтролировать, чтобы модули СУ 1000/СУ 1050 не стыковались со столами и ящиками (с модулями СЯ, С2К, СМЯ/КМЯ).



НЕПРАВИЛЬНО



ПРАВИЛЬНО

2) Корпус СУ 1000 и СУ 1050 абсолютно одинаковые. При формировании заказа размер фасада должен совпадать с размером столешницы. Если столешница 1000 мм, то фасад только СУ 1000, и соответственно, если столешница 1050 мм, то фасад только СУ 1050.

3) Во всех кухнях при заказе возможна замена фасадов:

- П 600 (ПС 600) можно заменить на 2 фасада П 300 (ПС 300) (в высоких модулях так же);
- П 800 (ПС 800) — на 2 фасада П 400 (ПС 400) (в высоких модулях так же);
- С 600 — на 2 фасада С 300;
- С 800 — на 2 фасада С 400.

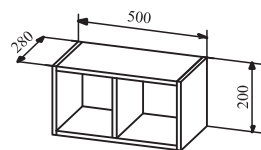
4) В кухнях МОНАКО и ИМПЕРИЯ в цветах Сандал и Бразильский орех фасады СД 600, СБ 200, ПТ400, ВПТ400, СТ400 - одинаковые.

5) На модули П600 и С600 доступны к заказу новые фасады (с 1 дверкой) П 601 и С 601 соответственно.

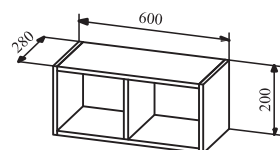
6) Торцевые фасады для кухни ОЛИВЫ Снег не выпускаются. Необходимо заказывать фасад КАПЛЯ Белый глянец.

7) В кухнях ОЛИВА и КАПЛЯ в цветах Шоколад и Кофе с молоком возможна замена фасадов: СД 600; ПГ/ПГС/ВПГ/ВПГС 500, 600, 800; модули со стеклом ПС 300, 400, 600, 800; ПН/ПНЯ 400М, 600М; АНП 400, 600; ПУС 550.

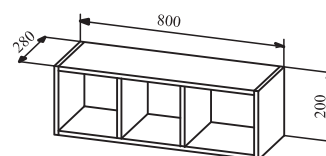
Навесные модули 700/350



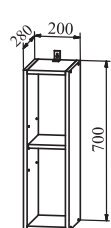
ПЛК 500
200/500/280



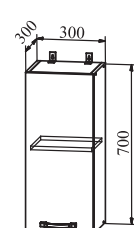
ПЛК 600
200/600/280



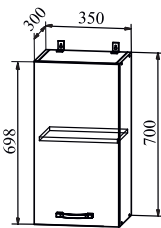
ПЛК 800
200/800/280



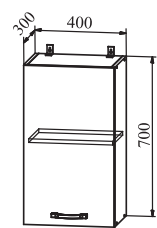
П 200
200/700/300



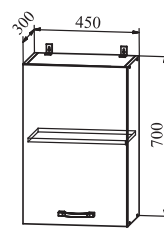
П 300
300/700/300



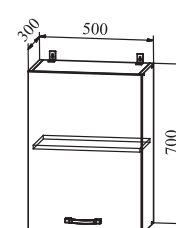
П350
350/700/300



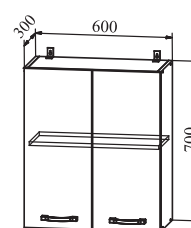
П400
400/700/300



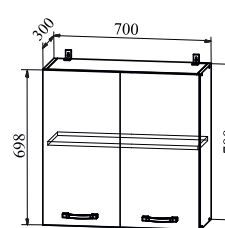
П 450
450/700/300



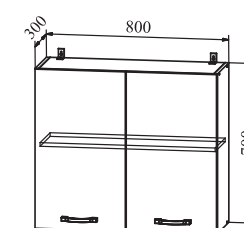
П 500
500/700/300



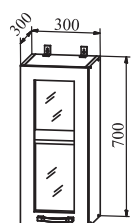
П 600
600/700/300



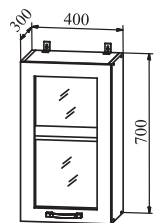
П 700
700/700/300



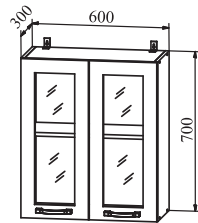
П 800
800/700/300



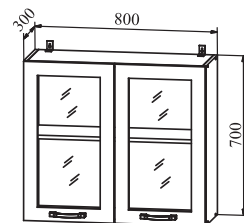
ПС 300
300/700/300



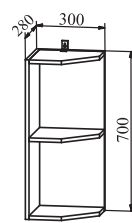
ПС 400
400/700/300



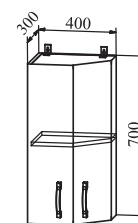
ПС 600
600/700/300



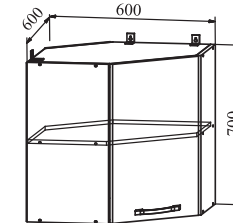
ПС 800
800/700/300



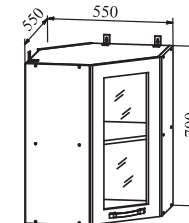
ПТУ 300
300/700/300



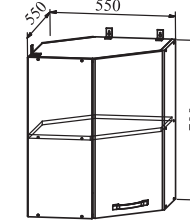
ПТ 400
400/700/300



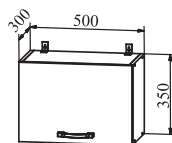
ПУ 600*600
600/700/600



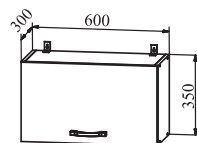
ПУС 550*550
550/700/550



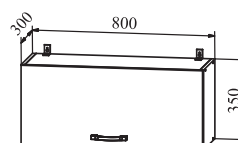
ПУ 550*550
550/700/550



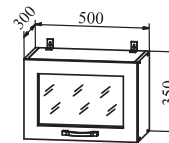
ПГ 500
500/350/300



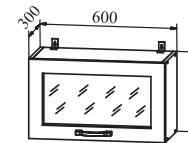
ПГ 600
600/350/300



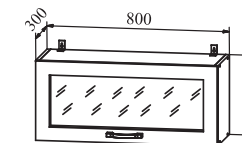
ПГ 800
800/350/300



ПГС 500
500/350/300



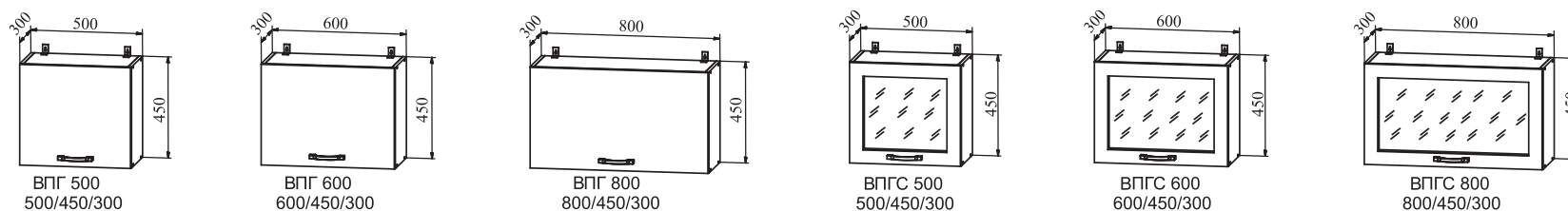
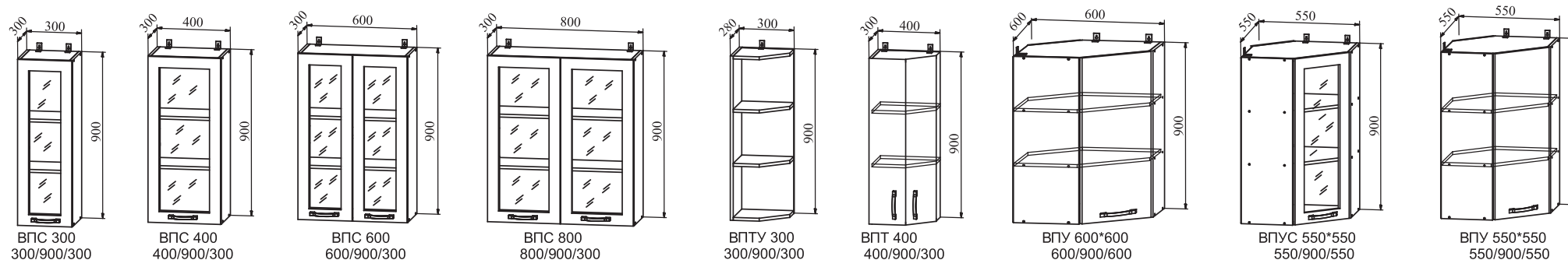
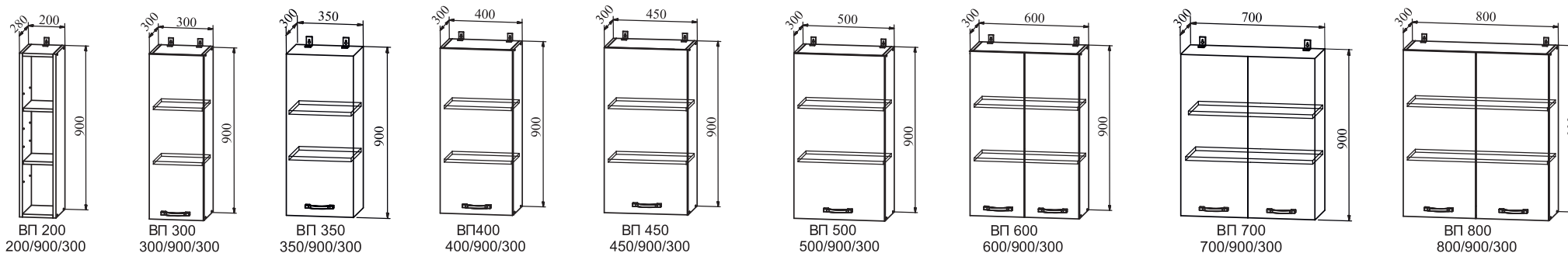
ПГС 600
600/350/300



ПГС 800
800/350/300

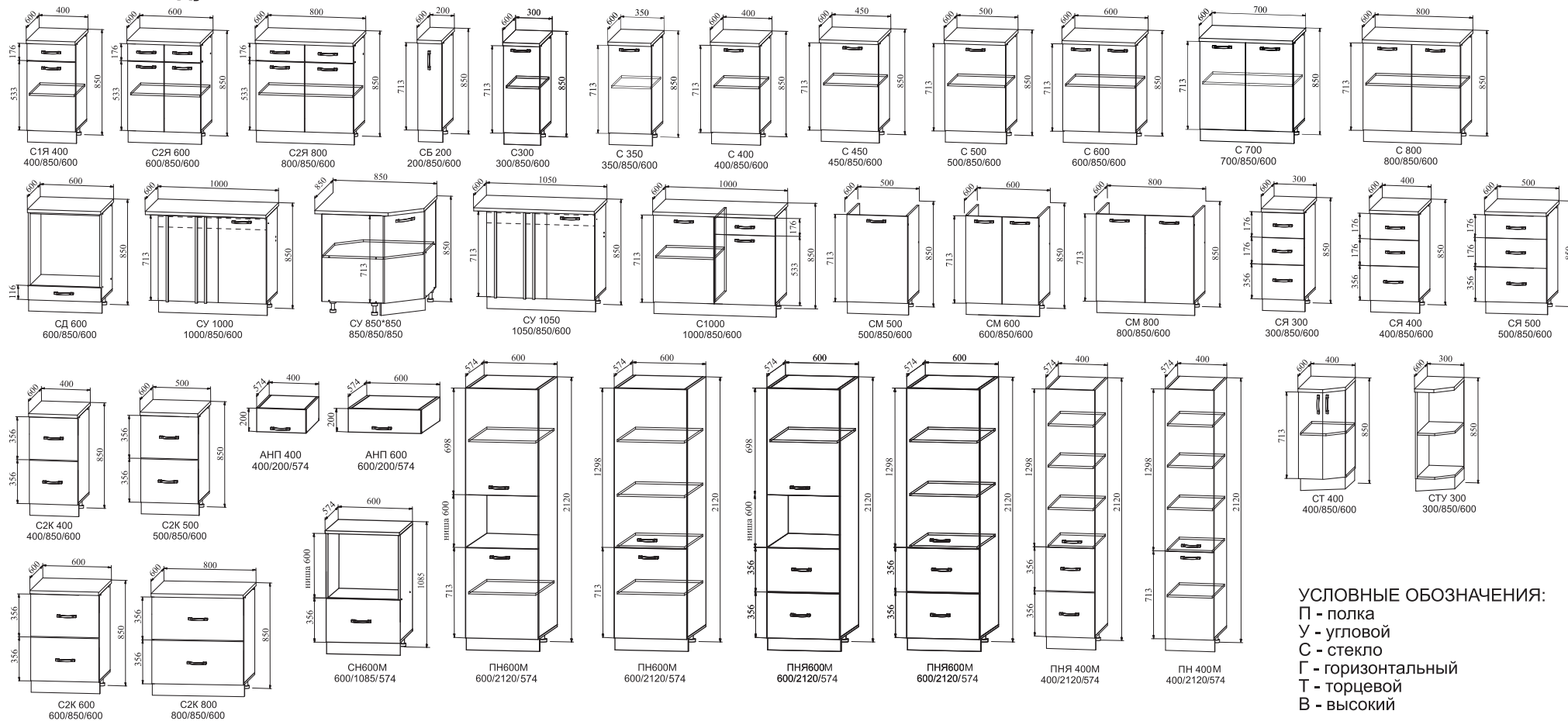
* Глубина модулей указана с фасадом

Навесные модули 900/450



Особенности: навесные модули высотой 900 мм изготавливаются под заказ. Складской программой предусмотрены в следующих модульных системах: Вита белый, Гарда белый, Гранд белый, Гранд крем, Империя сандал, Капля белый глянец, Капри липа белый, Капри камень светлый, Лофт дуб майский, Лофт дуб цикорий, Олива белый металл.

Напольные модули



УСЛОВНЫЕ ОБОЗНАЧЕНИЯ:

П - полка
 У - угловой
 С - стекло
 Г - горизонтальный
 Т - торцевой
 В - высокий

С - стол
 У - угловой
 М - мойка
 Я - ящик
 Т - торцевой
 К - комод
 Д - духовой шкаф
 Б - бутылочница
 ПН - глухой пенал
 ПНЯ - пенал с ящиками
 Н - ниша
 АН - антресоль
 КМЯ - комод метабокс с ящиками
 СМЯ - стол метабокс с ящиками

МОДУЛИ С МЕТАБОКСАМИ



* Глубина модулей (столы, комоды): со столешницей (на схемах) - 600 мм, без столешницы с фасадом - 520 мм, без фасада - 500 мм
 ** Глубина пеналов, СН600М и АНП указана (на схемах) с фасадом

Перечень изменений и нововведений в модулях ПН400М, ПН600М, ПНЯ400М, ПНЯ600М, СН600М, СУ1000/1050

КОРПУС

Вводятся новые номенклатурные позиции ПН400М, ПН600М, ПНЯ400М, ПНЯ600М, СН600М. «М» - модернизированные.

Старые корпуса ПН400, ПНЯ400, ПН600, ПНЯ600, СН600 распродаются со склада и снимаются с производства.

Старый корпус ПН400 принимать в работу только в виде рекламации от клиента с просьбой докомплектовать старый комплект фасадов ПН 400.

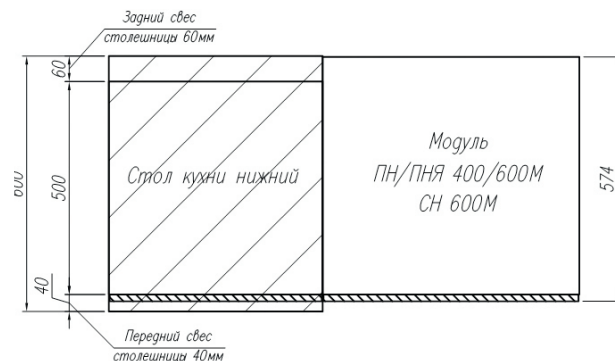
1. Увеличилась высота пенала ПН 400М, она выровнялась по высоте со всеми остальными пеналами. Теперь любые пеналы из нового ряда можно комбинировать между собой.

2. Изменилась общая глубина модулей с 590мм до 574мм. Пенал или модуль СН 600М у конечного потребителя теперь без проблем можно будет выставить в одну линию со всей кухней, проблема выпирающего вперед пенала устранена.

3. В верхнем шкафу в модулях ПН400М и ПНЯ400М добавилась еще одна полка (было 2шт., стало 3шт.).

4. Изменились размеры ЛХДФ Белого на задние стенки всех модулей. В нише, предназначенной для установки духового шкафа, как в пеналах так и в СН 600М появилась своя собственная задняя стенка, которую можно не устанавливать.

5. Комплект корпуса всех пеналов ПН 600М, ПНЯ 600М, ПН 400М, ПНЯ 400М состоит из 2х упаковок:



Первая упаковка содержит 2 боковины (лев.+прав.), с универсальной сверловкой, они подходят для установки на любой из 4х корпусов.

Вторая упаковка каждого из модулей содержит все остальные комплектующие на конкретный корпус и фурнитуру.

Модуль СН 600М пакуется в одну упаковку.

6. Новые корпуса ПНЯ400М, ПН600М, ПНЯ600М можно укомплектовать уже изготовленными фасадами ПНЯ400, П601, С601 и С2К600. О комплектации корпуса ПН400М читайте ниже в разделе «Фасады» и в таблице на стр.3.

7. Вводится новая номенклатурная позиция – антресоль на пенал АНП 400 размером ВхШхГ 200x400x574мм, АНП 600 размером ВхШхГ 200x600x574мм – модуль, который устанавливается на пеналы ПН/ПНЯ 400/600М сверху для того, чтобы выровнять высоту пенала с модулями ВП.

ФАСАД

1. Во всех модельных рядах фасадов кухни введена новая номенклатурная позиция фасад ПН/ПНЯ 400М – размер 1298x396мм, по сверловке и размерам соответствует верхнему фасаду из комплекта ПНЯ400.

Изготовление данного фасада модельного ряда «Лофт» и «Капри» в цветах «Дуб Цикорий» и «Дуб майский» технически не возможно.

2. Со склада распродаются комплекты фасадов ПНЯ 400, ПН 400 с дальнейшим снятием с производства.

– Взамен комплекта ПНЯ 400 для комплектации модернизированного корпуса ПНЯ 400м и старого корпуса ПНЯ 400 в работу принимать фасады ПН/ПНЯ 400М+С2К400;

– Новый корпус ПН 400М комплектовать фасадами ПН/ПНЯ 400М+С400.

– Для комплектации уже изготовленных корпусов старого пенала ПН400 принимать под заказ комплекты фасадов ПН 400 в виде рекламаций от клиентов.

3. По просьбам клиентов введена новая номенклатурная позиции фасад ПН/ПНЯ 600М – размер 1298x596мм.

Данным фасадом можно комплектовать корпуса модернизированных пеналов ПН 600М и ПНЯ 600М, превратив их из пеналов с нишей под установку духового шкафа в закрытые шкафы-пеналы.

Изготовление данного фасада в модельных рядах «Лофт» и «Капри» в цветах «Дуб Цикорий» и «Дуб майский» технически не возможно.

4. Во всех модельных рядах фасадов кухни введена новая номенклатурная позиция фасад АНП 400, АНП 600, для комплектации корпусов антресоли на пенал АНП 400, АНП 600 соответственно.

Изготовление фасада АНП 400 модельного ряда «Лофт» и «Капри» в цветах «Дуб Цикорий» и «Дуб майский» не возможно, по причине отсутствия фасада ПН/ПНЯ 400 в данных цветах.

5. Введена новая номенклатурная позиция – «Фасад торцевой» – гладкий щит из МДФ, без фрезеровки, в пленке в цвет фасадов:

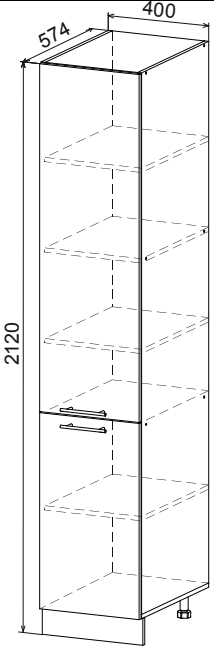
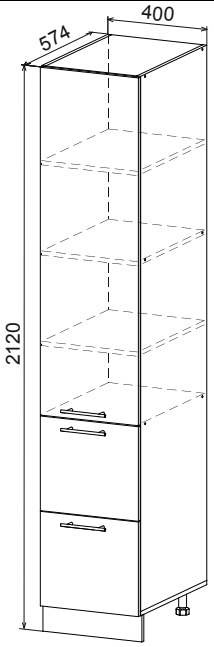
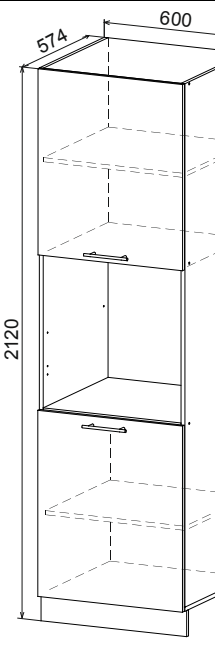
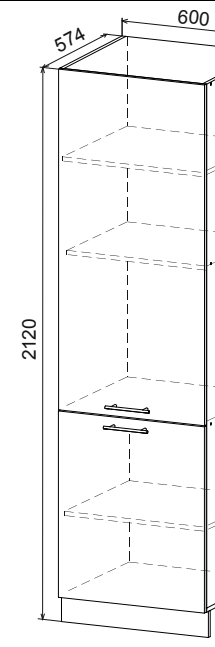
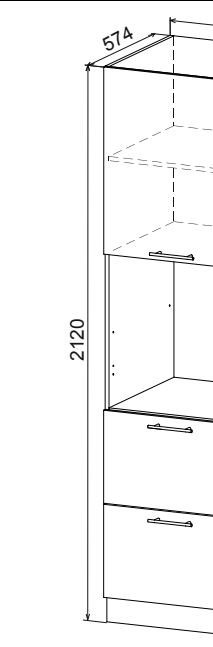
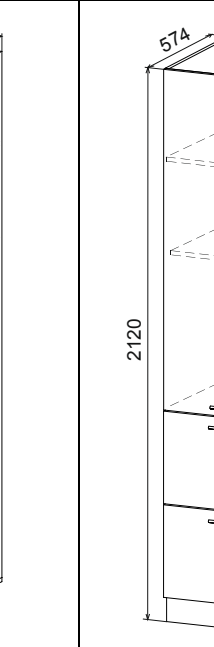
1) «Фасад торцевой ПН/ПНЯ М» – размер 2018x560мм, который по желанию клиента может быть установлен на боковину модернизированного пенала ПН/ПНЯ 400/600М, в декоративных целях.

Изготовление данного фасада для модельных рядов «Лофт» и «Капри» в цветах «Дуб Цикорий» и «Дуб майский» технически не возможно.

2) «Фасад торцевой АНП» – размер 200x560мм, который по желанию клиента может быть установлен на боковину антресоли пенала АНП в декоративных целях.

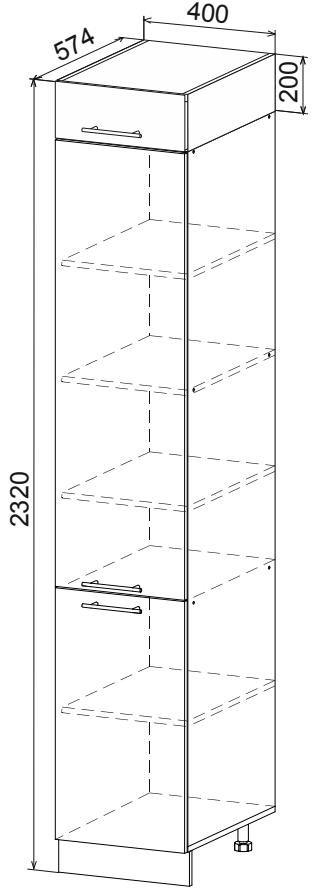
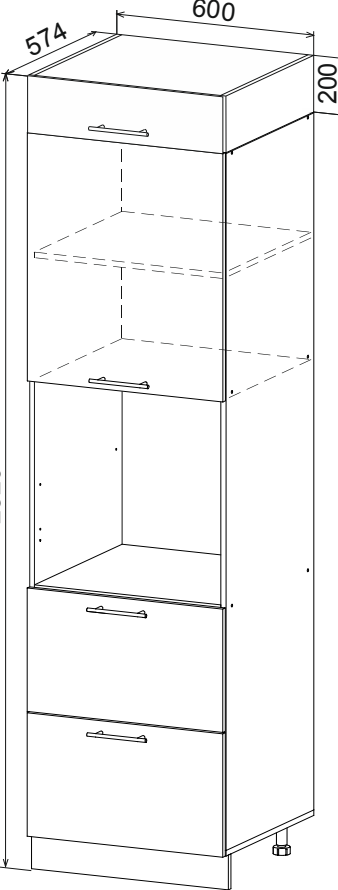
Изготовление данного фасада для модельных рядов «Лофт» и «Капри» в цветах «Дуб Цикорий» и «Дуб майский» не возможно, по причине отсутствия торцевых фасадов ПН/ПНЯ М в данных цветах.

Виды корпусов модернизированных пеналов и варианты комплектации их фасадами

Корпус ПН 400М		Корпус ПНЯ 400М		Корпус ПН 600М		Корпус ПНЯ 600М					
				<i>Вариант сборки №1 Пенал с нишей под духовку</i>	<i>Вариант сборки №2 Закрытый Шкаф-пенал</i>	<i>Вариант сборки №1 Пенал с нишей под духовку и ящичками</i>	<i>Вариант сборки №2 Закрытый Шкаф-пенал с ящичками</i>				
											
Фасады, которыми можно комплектовать модернизированные корпуса											
Комплект фасадов:		Вар.1 Новый комплект:		Вар.1 Комплект фасадов:		Комплект фасадов:		Вар.1 Комплект фасадов:		Комплект фасадов:	
Верх	ПН/ПНЯ 400М	Верх	ПН/ПНЯ 400М	Верх	П 601	Верх	ПН/ПНЯ 600М	Верх	П 601	Верх	ПН/ПНЯ 600М
Низ	С 400	Низ	С2К 400	Низ	С 601	Низ	С 601	Низ	С2К 600	Низ	С2К 600
		Вар.2 Старый комплект ПНЯ400 (распродается и снимается с производства)		Вар.2 Старый Комплект ПН600 (распродается, снят с производства)				Вар.2 Старый Комплект ПНЯ600 (распродается, снят с производства)			

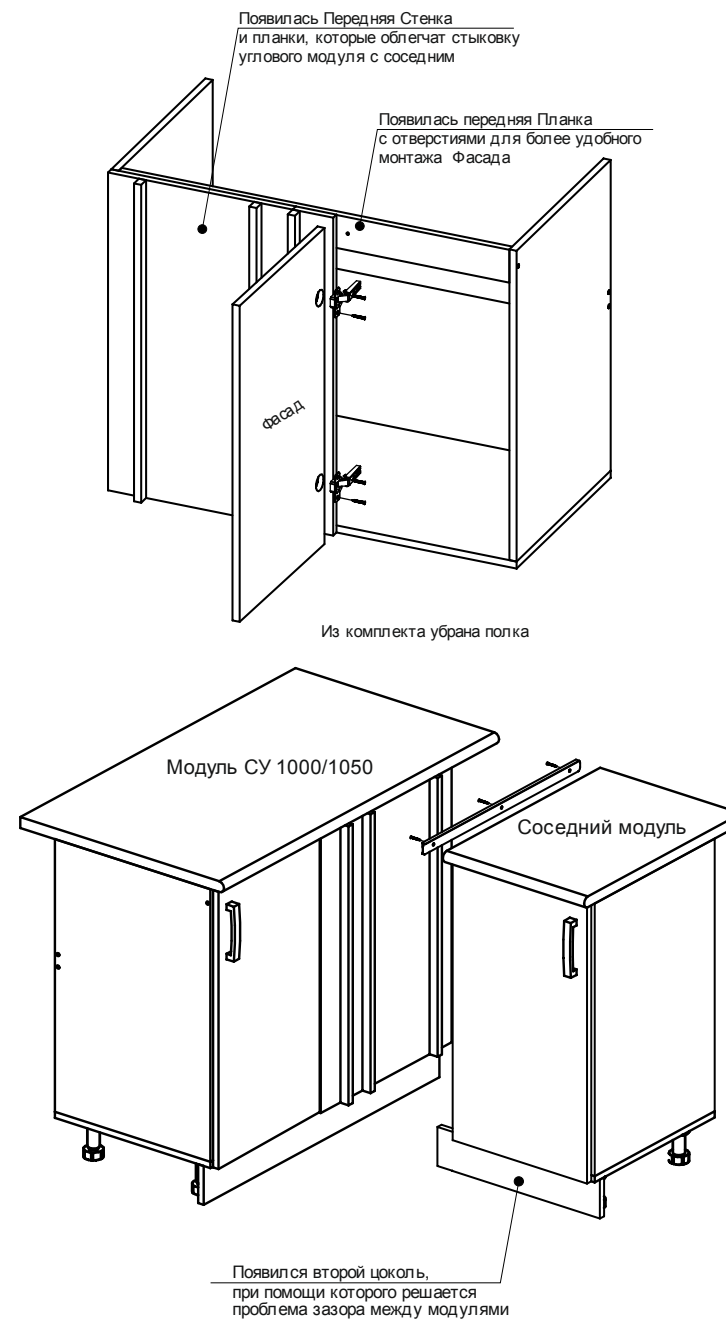
К корпусу СН 600М подходит стандартный фасад СН 600

Антресоли на пеналах

Установка Антресоли АНП 400	Установка Антресоли АНП 600
	
<p>Корпус антресоли АНП 400 +Фасад АНП 400. Установлен на пенал ПН 400</p>	<p>Корпус антресоли АНП 600 +Фасад АНП 600. Установлен на пенал ПНЯ 600</p>

Установка антреселей возможна на любой из пеналов модернизированного модельного ряда (на картинках изображен один из пеналов для примера)

СУ1000/1050



Гарантийные обязательства

Производитель гарантирует, что мебель соответствует требованиям ГОСТ 16371-93 “Мебель. Общие технические условия” при соблюдении условий транспортировки, хранения, эксплуатации и рекомендаций по уходу за мебелью.

Фабрика заявляет следующий **гарантийный срок на производимую продукцию:**

- на детскую мебель и мебель для общественных помещений – **18 месяцев;**
- на бытовую мебель – **24 месяца.**

Гарантийный срок исчисляется с момента покупки и передачи товара конечному Потребителю.

Гарантийные обязательства

Потребитель имеет право на выполнение производителем гарантийных обязательств в течение всего указанного срока в случае:

- действия гарантийного периода;
- обнаружения им дефектов производственного характера, связанных с комплектностью изделия, недостатками материалов и технологий изготовления.

Претензии по качеству изделий должны предъявляться в магазин, где была приобретена мебель.

При обнаружении детали с очевидным браком, Вам необходимо сфотографировать ее в упаковке до установки на изделие.

В случае отсутствия комплектующей, ее необходимо указать на схеме сборки. Кроме того, просим вас не выбрасывать картонную упаковку изделия с этикеткой до окончания сборки, так как для удовлетворения вашей претензии изготовителю понадобится фото упаковки и данные с этикетки (номер партии изделия, дата упаковки и прочее).

При невыполнении данных требований производитель вправе отказать Вам в удовлетворении претензии.

Основанием для получения гарантии является наличие оригинала кассового чека либо товарной накладной.

Гарантия не действует в случаях:



несоблюдения потребителем рекомендаций производителя по хранению, эксплуатации и уходу за изделием;



естественного износа элементов мебели, возникшего в процессе эксплуатации - потертости, царапины, частичная потеря цвета под воздействием ультрафиолетового излучения;



механических повреждений, вызванных неграмотными действиями при транспортировке, хранении, сборке и эксплуатации корпусной мебели;




повреждения деталей и комплектующих, вызванных воздействием чрезмерной влажности и резких перепадов температур, повлекших за собой разбухание ЛДСП и прочих композитных материалов, отслоение отделочного покрытия и другие повреждения.

Инструкция по уходу за мебелью

Безусловно, приобретая различные предметы мебели мы планируем использовать их много лет подряд. Как известно, некачественная мебель быстро придет в негодность, и её придется менять каждые два-три года, что совсем невыгодно.

Для того, чтобы мебель служила долго, необходимо соблюдать ряд простых рекомендаций по уходу за ней.

Особенности эксплуатации мебели в быту



Температурный режим

- Оптимальная температура эксплуатации мебели от +10 до +35 градусов цельсия. Более низкая или высокая температура может привести к отслоению кромки или пленки ПВХ. Избегайте также резких перепадов температур.
- Не оставляйте мебель и комплектующие вблизи отопительных приборов и источников огня.
- Запрещено ставить на поверхности горячие предметы (посуду, утюг, и т.п.) без теплоизоляционных прокладок – во избежание повреждения отделочных покрытий.



Прямой солнечный свет

- Не допускайте воздействия прямых солнечных лучей во избежание изменений цвета изделий и ухудшения эстетического внешнего вида за счет выгорания отделочных покрытий.
- И хотя изменение оттенка мебели с течением времени является совершенно естественным, эти процессы можно замедлить или предотвратить вовсе. В случае частичной замены мебельных элементов неизбежно возникнет цветовое различие, что не является признаком низкого качества, но может нарушить единый дизайн.



Влажность и жидкости

- Мебель необходимо эксплуатировать в условиях умеренной влажности 50-70% (при сильно сухом воздухе необходимо использовать увлажнители, при возникновении повышенной влажности - чаще проветривать помещения).
- При попадании воды на поверхность мебели необходимо устранить излишки жидкости сухой или слегка увлажненной мягкой тканью (фланель, сукно, плюш, миткаль).
- Для ухода за рабочими поверхностями подойдут: мягкая влажная ткань, поролоновая губка.
- Мебель не лучшим образом реагирует на агрессивные щелочи и кислоты. При попадании их на поверхность мебели следует их немедленно удалить и предотвратить дальнейшее воздействие.



Механическая нагрузка и правила безопасности

- Каждый предмет мебели должен использоваться в соответствии с его функциональным назначением.
- Не допускайте грубого механического воздействия на мебель и комплектующие, неаккуратное обращение может привести к повреждению отделочного покрытия, стекол, зеркал и элементов крепежа. При появлении трещин и сколов на поверхности стеклянных изделий или обнаружении поломок фурнитуры необходимо немедленно произвести их замену, так как дальнейшая эксплуатация поврежденных деталей может привести к травмам
- Не перегружайте полки и ящики чрезмерно тяжелым содержимым, т.к. это может повлечь поломку фурнитуры и комплектующих
- При выборе размера и конструкции кровати исходите из своих росто-весовых характеристик
- Во избежание опрокидывания - шкафы, пеналы и стеллажи необходимо крепить к стене при помощи специальной фурнитуры и методов
- Не вставайте ногами на комоды, тумбы, письменные и обеденные столы, данная мебель не рассчитана на вес человека.



Фурнитура и элементы креплений

- Рекомендуется регулярно (минимум 1 раз в месяц) протирать пыль и загрязнения в выдвижных механизмах (направляющих).
- В процессе эксплуатации корпусной мебели возможно ослабление крепежных соединений, в связи с этим необходимо их периодически подтягивать.

Уход за мебелью:

- Пыль лучше удалять мягкой сухой тканью (фланель, плюш), а для очистки от других различных загрязнений - используйте специальные полироли и средства, рассчитанные на конкретный тип материала.
- При уходе за мебелью из МДФ, ЛДСП рекомендуется протирать поверхности влажной тканью с последующей протиркой насухо, применять аэрозоли, восковые полироли и специальные средства, запрещается мыть мебель водой и чистить составами, содержащими спирты, растворители, соду и прочие абразивные материалы.
- При уходе за поверхностями со стеклом следует помнить, что стекло хрупкое, поэтому необходимо беречь от ударов тяжелыми предметами, при чистке запрещено использовать абразивные материалы, губки из металлизированных волокон, а также средства, которые оставляют разводы и царапины на поверхности.

Контакты мебельной фабрики ДСВ Мебель



Мы находимся по адресу:
Пенза, улица Баумана, 30



+7-927-361-43-73
+7-8412-99-78-75



dsv-1982@mail.ru
dsv-zakaz@mail.ru